

Содержание

Тема №14. Тэсудзи. Оиотоси – соединиться и погибнуть	1
Тема №15. Тэсудзи. Утгэ-гаэси («Защёлка»).	7
Тема №16. Тэсудзи. Гэта.....	13
Тема №17. Тэсудзи. Ситё («Лесенка»).....	20
Тема №18. Хори-коми – жертва одного камня	27
Тема №19. Кагэмэ – «ложный глаз».	32
Тема №20. Сэки – обоюдная жизнь.	37
Тема №21. Сэмэй.	43
Задачи на повторение.	50
Что вы должны знать	59
Запишите свою партию	60

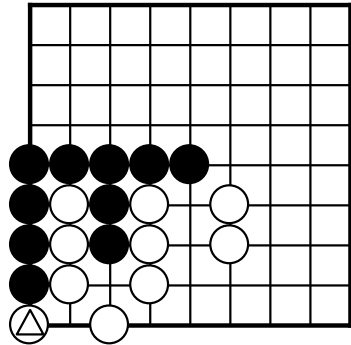
碁

ИГРА ГО ТРЕТИЙ ЗАДАЧНИК ДЛЯ НАЧИНАЮЩИХ

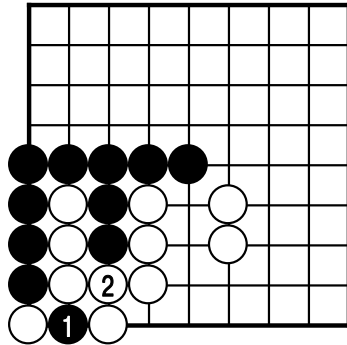
Тема №14. Тэсудзи. Оиотоси – соединиться и погибнуть.

Тэсудзи – лучший ход (комбинация ходов) в локальной позиции. Атари, двойное атари, соединение и разрезание, если сделаны вовремя, всё это – тэсудзи.

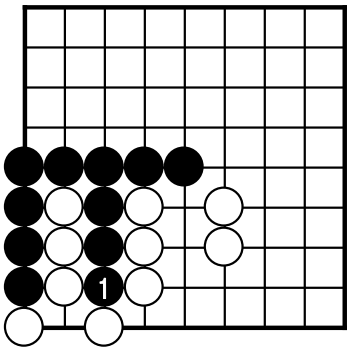
В этом задачнике рассмотрим ещё четыре вида тэсудзи, без рассмотрения которых не обходится ни одна партия: оиотоси, «защёлка», «лесенка» и гэта.



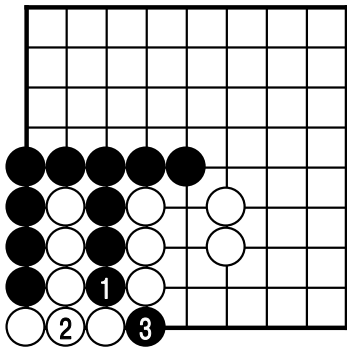
Д.1. У отмеченного камня белых одно дамэ.



Д.2. Чёрные могут захватить один камень после хода 1, но белые спасут три своих камня соединясь 2.



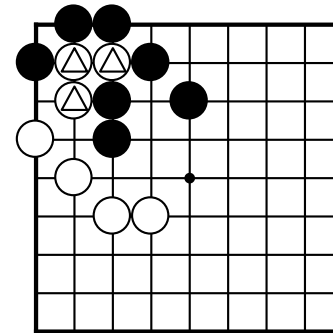
Д.3. Чёрным лучше сыграть 1 нападая на четыре камня противника.



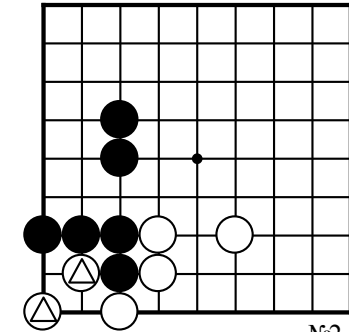
Д.4. Если белые соединятся 2, то чёрные захватят шесть белых камней. Таким образом, после хода ч.1 на Д.3 белые оказываются в положении оиотоси – если они соединятся, то понесут большие потери.

Тема №14. Тэсудзи. Оиотоси – соединиться и погибнуть.

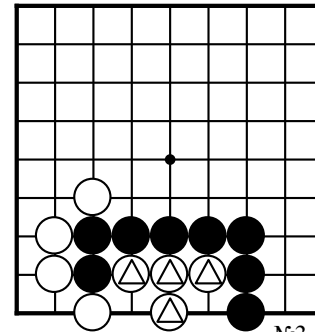
Ход чёрных. Как захватить отмеченные камни белых? 1 ход.



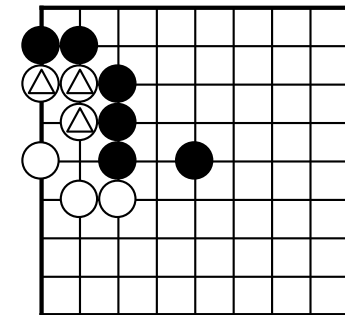
№1



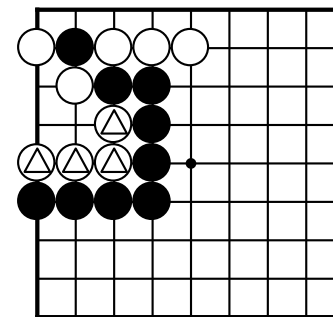
№2



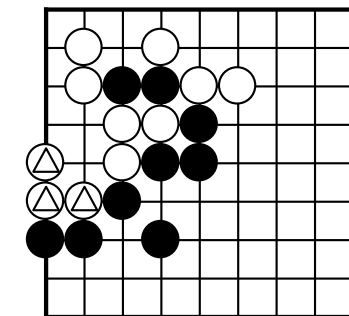
№3



№4



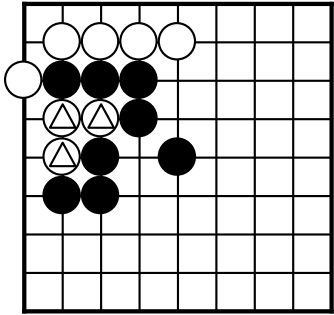
№5



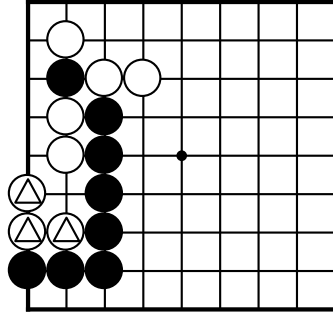
№6

Тема №14. Тэсудзи. Оиотоси – соединиться и погибнуть.
 Ход чёрных. Как захватить отмеченные камни белых? 1 ход.

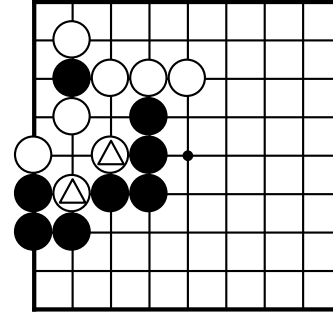
Тема №14. Тэсудзи. Оиотоси – соединиться и погибнуть.
 Ход чёрных. Как захватить отмеченные камни белых? 1 ход.



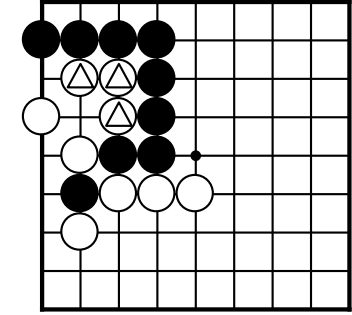
№7



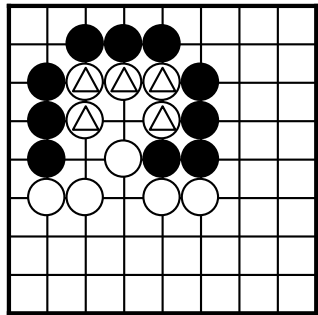
№8



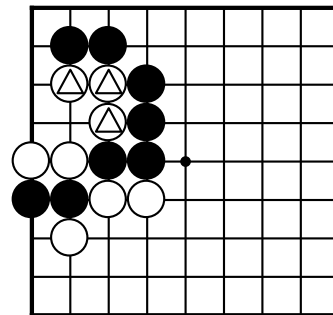
№13



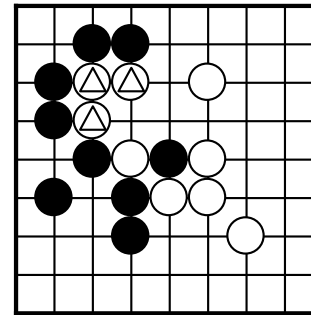
№14



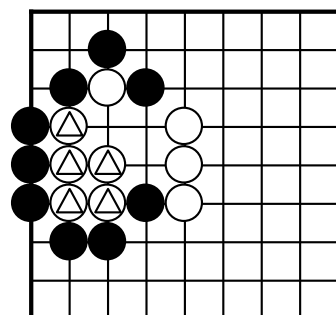
№9



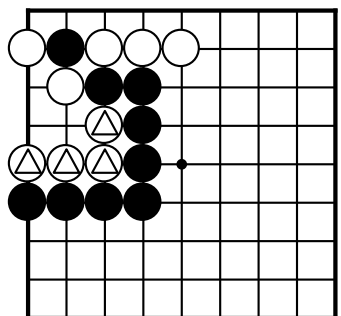
№10



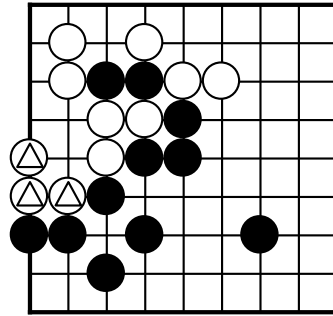
№15



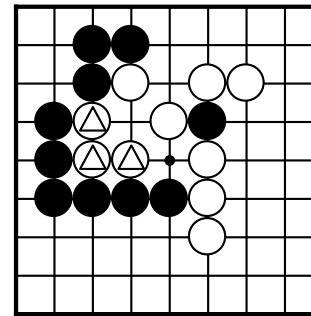
№16



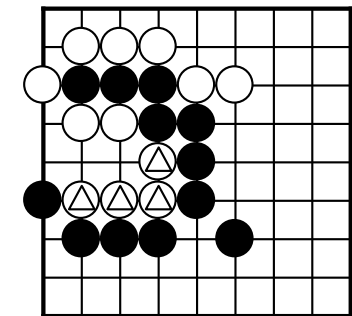
№11



№12

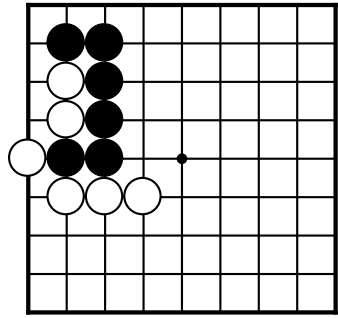


№17

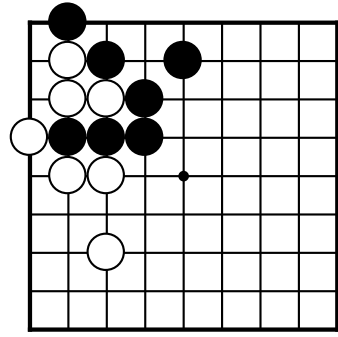


№18

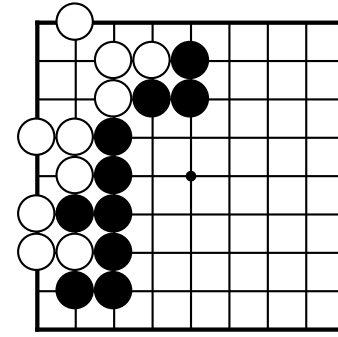
Тема №14. Тэсудзи. Оиотоси – соединиться и погибнуть.
 Ход чёрных. Какие камни белых можно захватить? 1 ход.



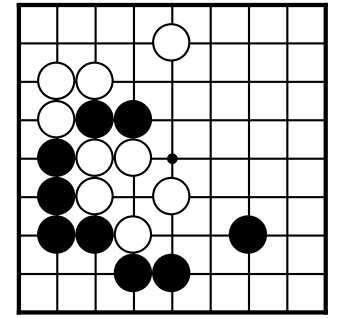
№19



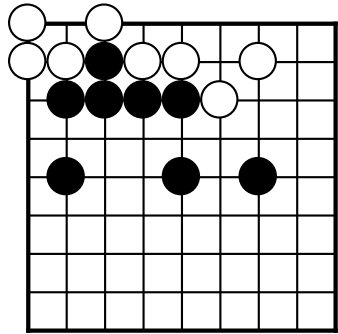
№20



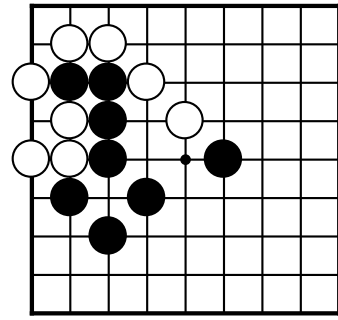
№25



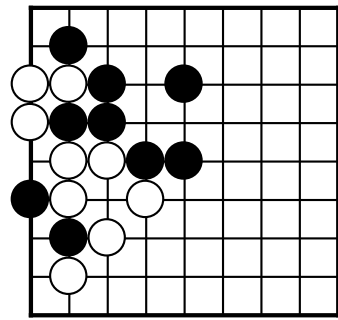
№26



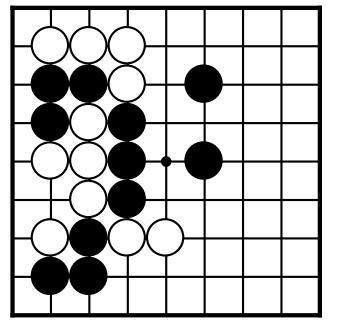
№21



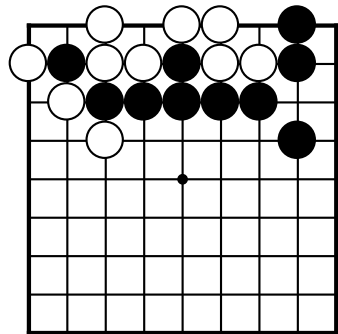
№22



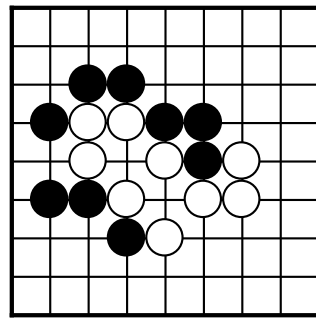
№27



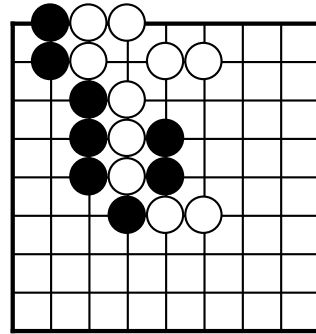
№28



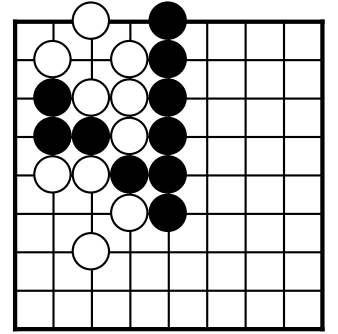
№23



№24



№29

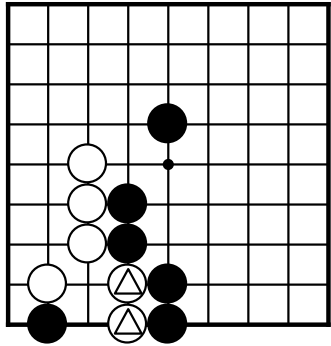


№30

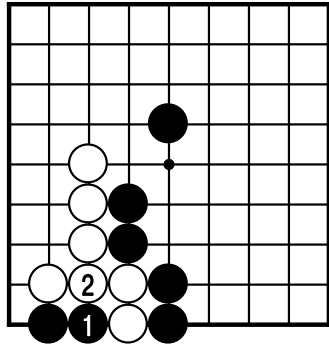
Тема №14. Тэсудзи. Оиотоси – соединиться и погибнуть.
 Ход чёрных. Какие камни белых можно захватить? 3 хода.

Тема №15. Тэсудзи. Уттэ-гаэси («Защёлка»).

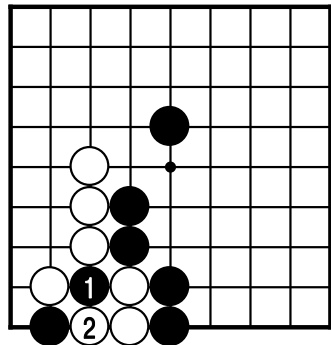
Для того чтобы захватить камни противника, иногда нужно пожертвовать свой камень. В реальных партиях этот приём очень популярен и востребован.



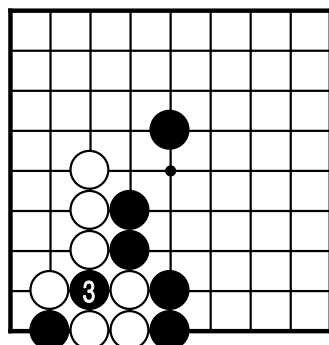
Д.1. Как захватить два отмеченных камня белых?



Д.2. Атэ ч.1 помогает белым спасти два камня – белые соединяются 2.



Д.3. Жертва ч.1 здесь – хороший ход, если белые забирают камень чёрных....



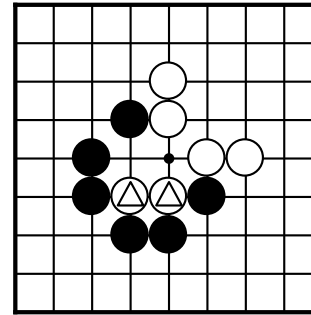
Д.4. ...чёрные играют 3 в 1 и захватывают три белых камня.

Обратите внимание!

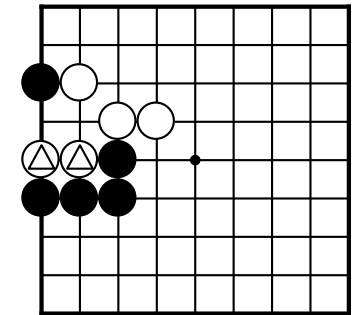
Чёрным разрешено играть 3, т.к. повторения позиции нет – белые взяли один камень, чёрные – три камня.

Тема №15. Тэсудзи. Уттэ-гаэси («Защёлка»).

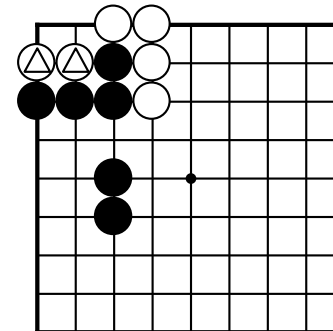
Ход чёрных. Как захватить отмеченные камни белых? 1 ход.



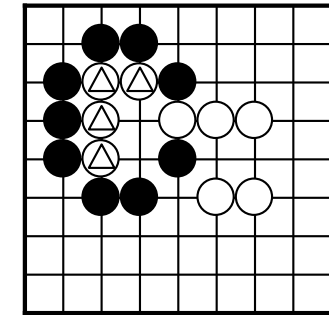
№1



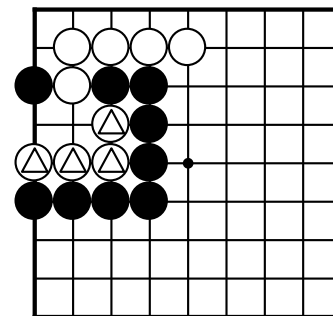
№2



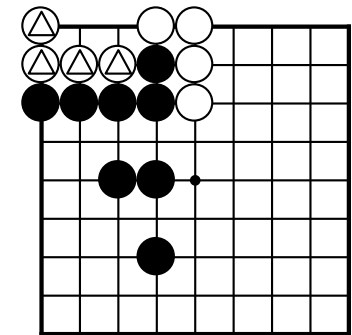
№3



№4



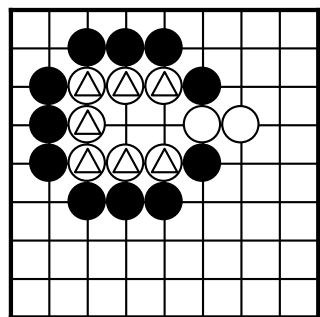
№5



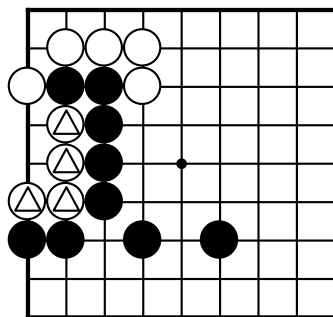
№6

Тема №15. Тэсудзи. Уттэ-гаэси («Защёлка»).

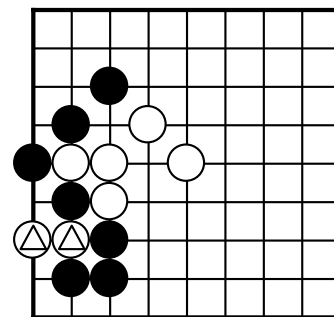
Ход чёрных. Как захватить отмеченные камни белых? 1 ход.



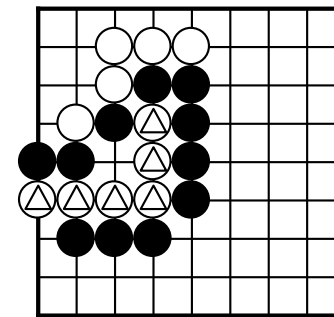
№7



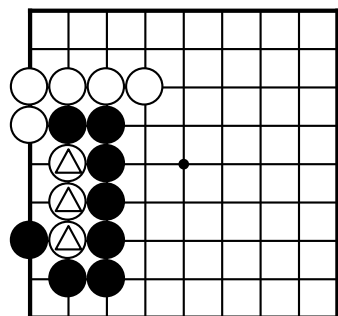
№8



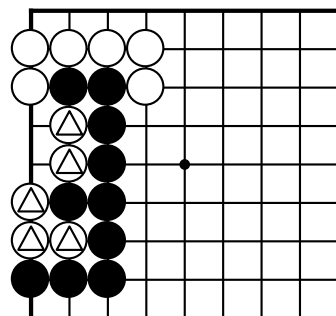
№13



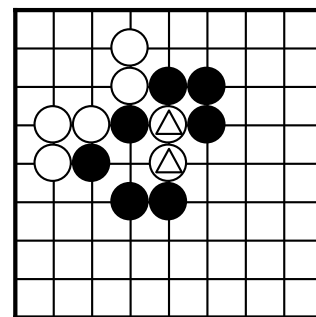
№14



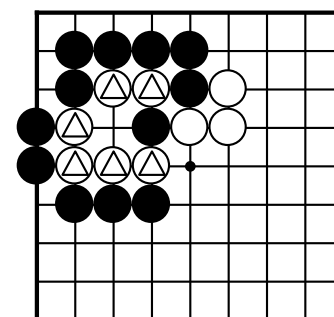
№9



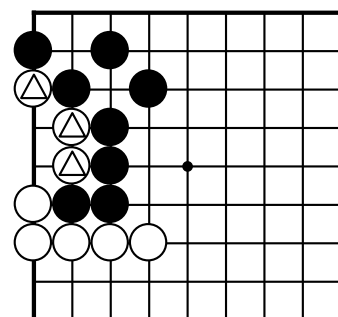
№10



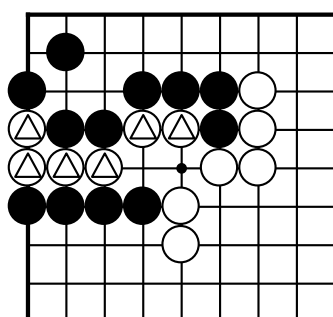
№15



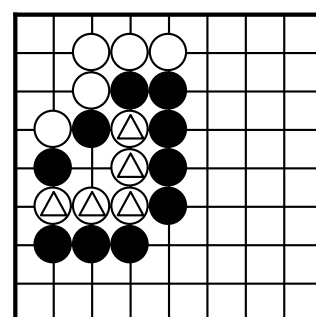
№16



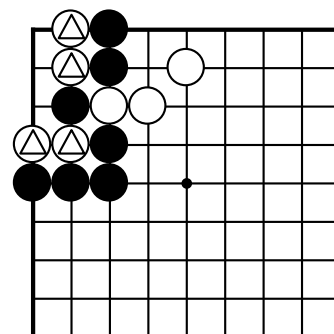
№11



№12

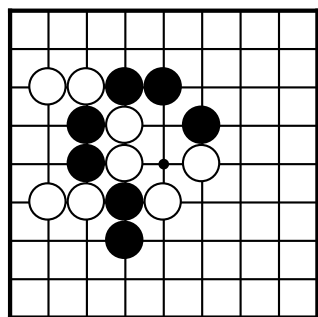


№17

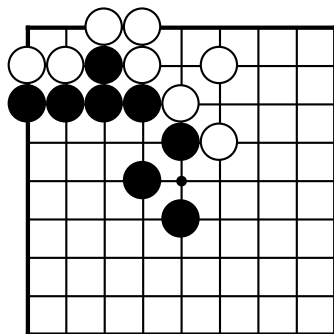


№18

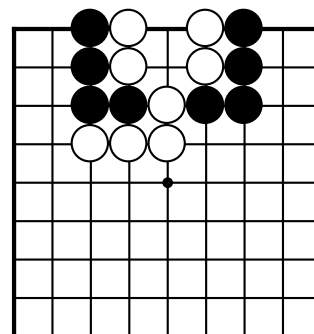
Тема №15. Тэсудзи. Утгэ-гаэси («Защёлка»).
 Ход чёрных. Как захватить камни белых? 1 ход.



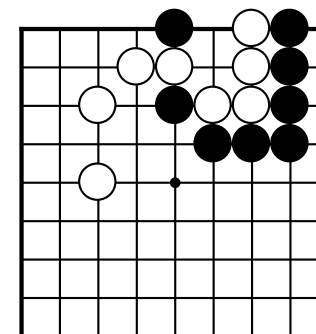
№19



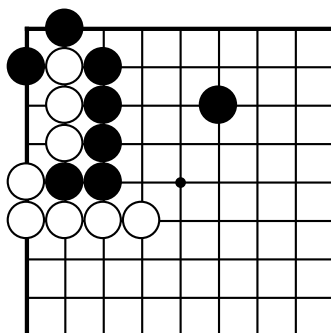
№20



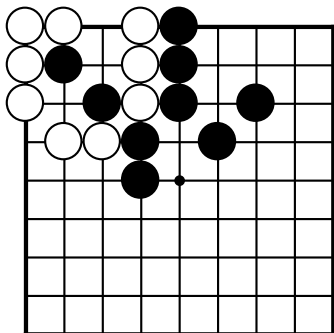
№25



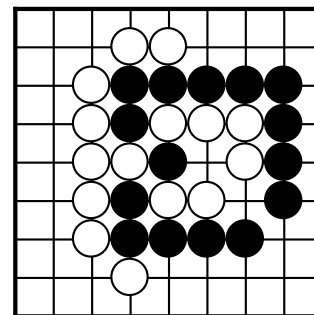
№26



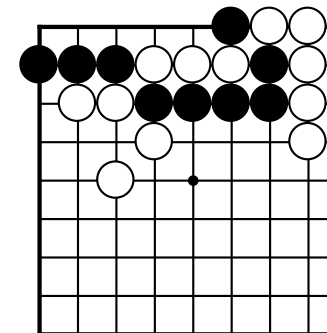
№21



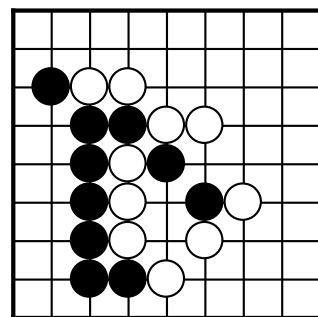
№22



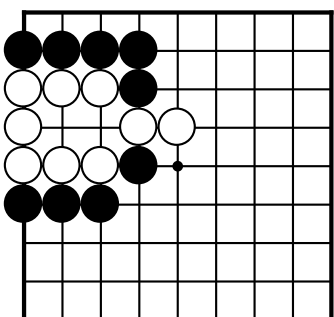
№27



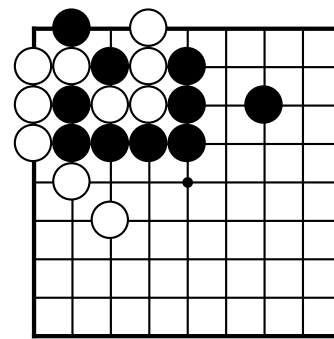
№28



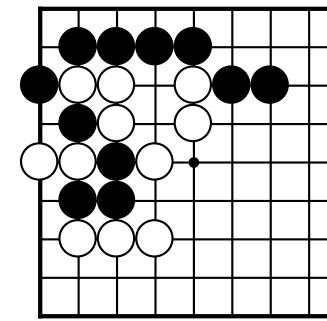
№23



№24



№29

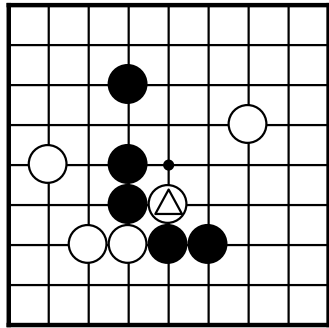


№30

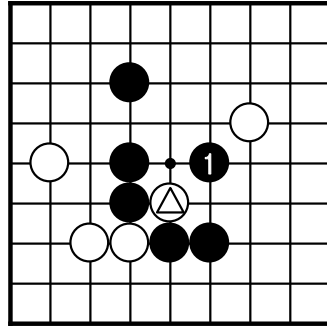
Тема №15. Тэсудзи. Утгэ-гаэси («Защёлка»).
 Ход чёрных. Как захватить камни белых? 1 ход.

Тема №16. Тэсудзи. Гэта.

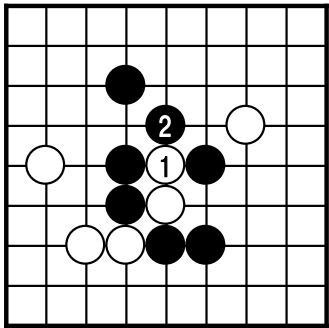
Этот приём называют «сеть», «хомутик», «колодка». Дословное значение японского слова означает «деревянная обувь».



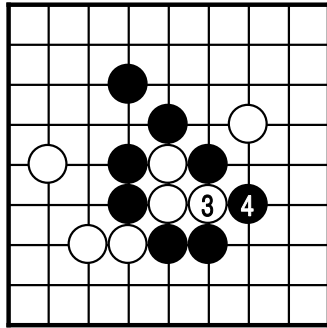
Д.1. Как захватить отмеченный камень белых?



Д.2. Ход ч.1 играет роль застёжки на обуви, чтобы нога (отмеченный камень белых) не потеряла обувь.



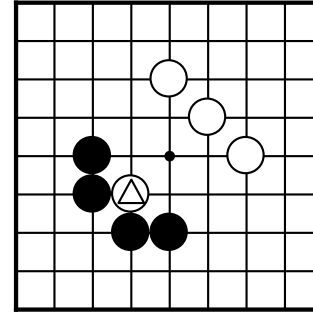
Д.3. Если белые пробуют выскользнуть 1, то чёрные блокируют 2.



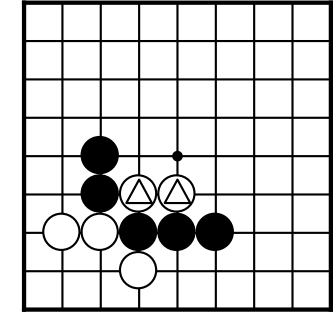
Д.4. После 4 хода белые теряют три камня.

Тема №16. Тэсудзи. Гэта.

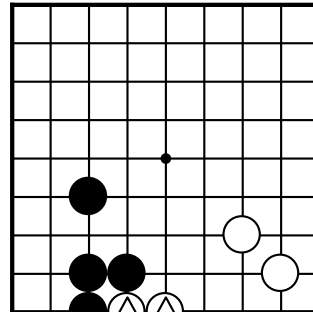
Ход чёрных. Как захватить отмеченные камни белых? 1 ход.



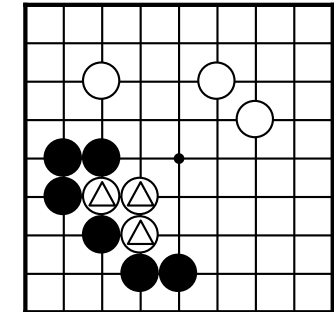
№1



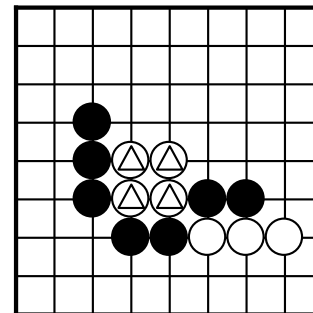
№2



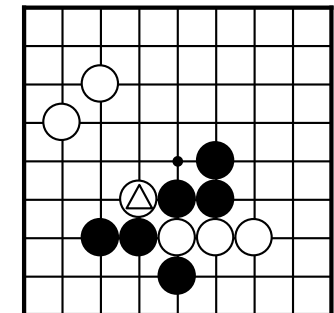
№3



№4



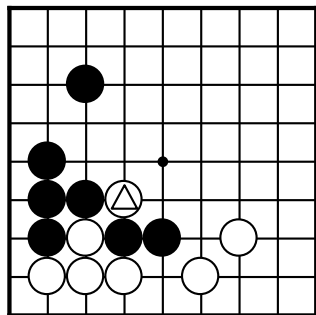
№5



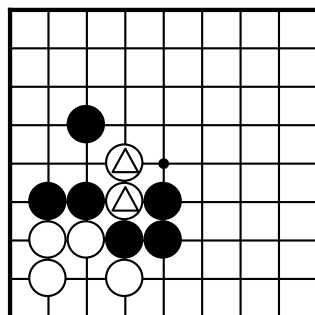
№6

Тема №16. Тэсудзи. Гэта.

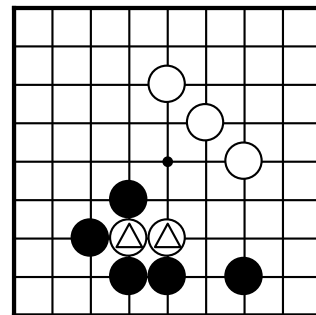
Ход чэрных. Как захватить отмеченные камни белых? 1 ход.



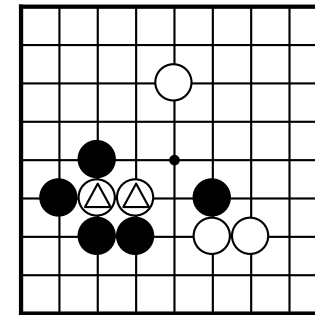
№7



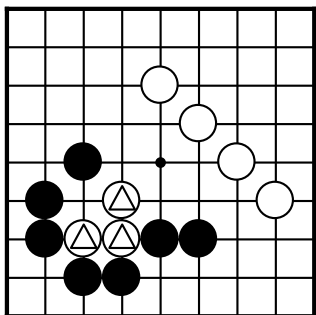
№8



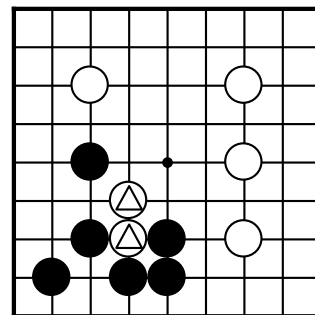
№13



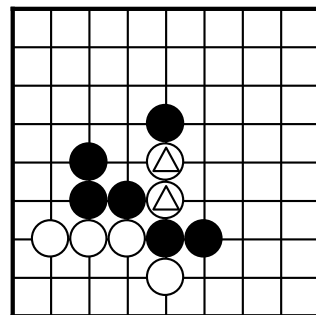
№14



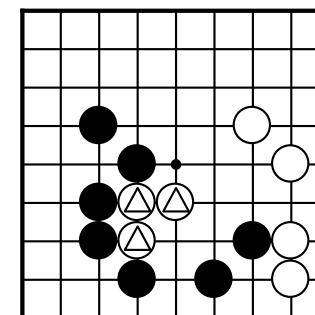
№9



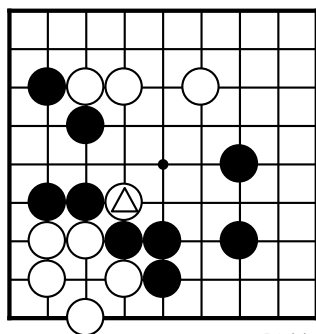
№10



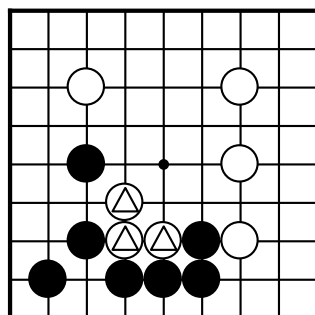
№15



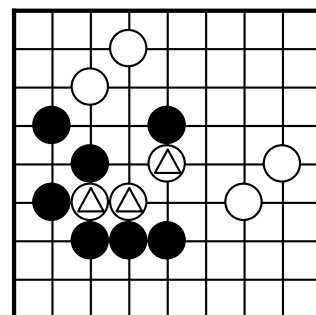
№16



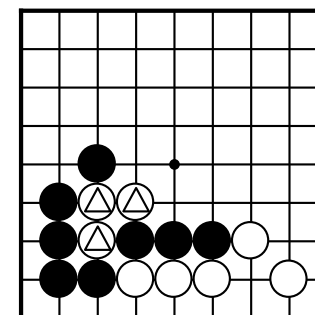
№11



№12



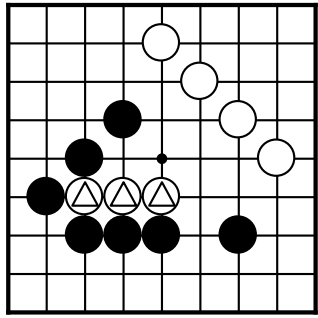
№17



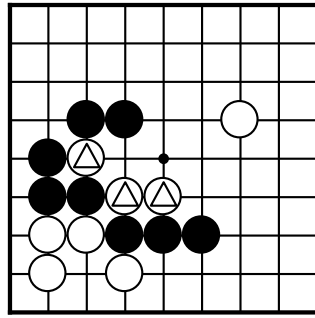
№18

Тема №16. Тэсудзи. Гэта.

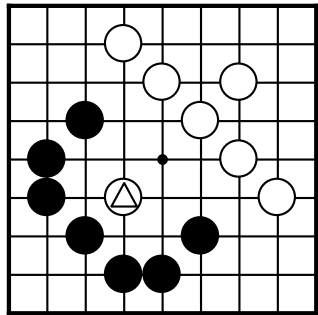
Ход чэрных. Как захватить отмеченные камни белых? 1 ход.



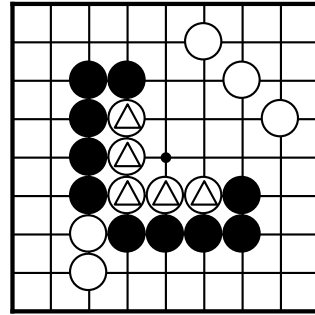
№19



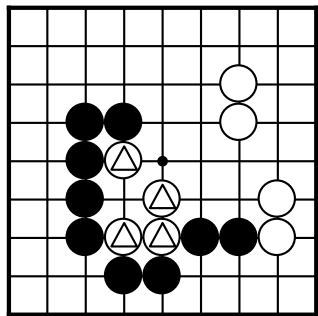
№20



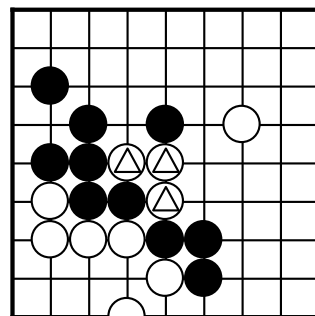
№21



№22



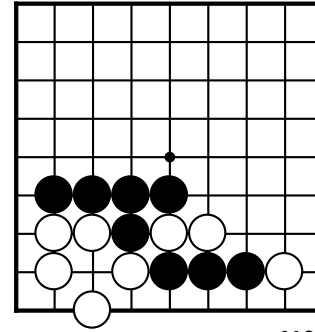
№23



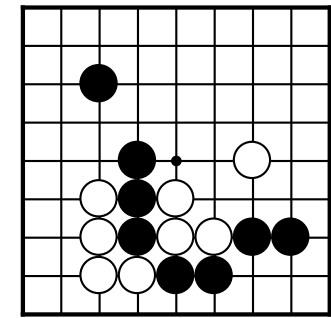
№24

Тема №16. Тэсудзи. Гэта.

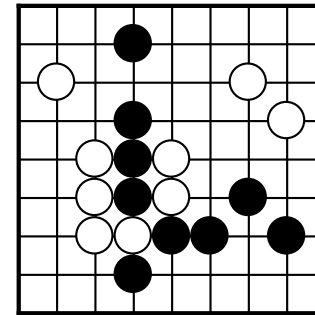
Ход чэрных. Как захватить разрезающие камни белых? 1 ход.



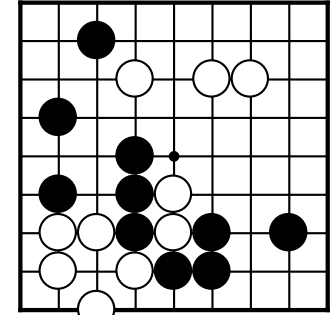
№25



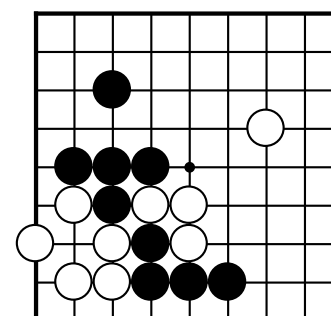
№26



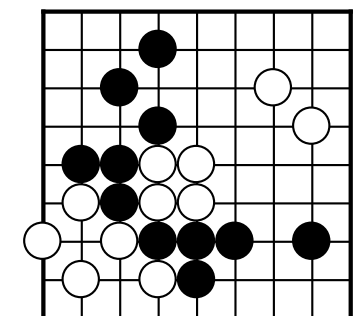
№27



№28



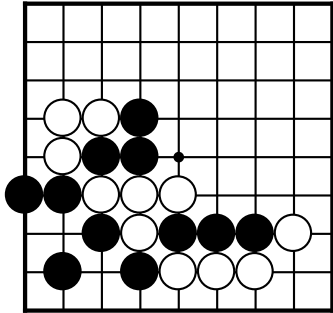
№29



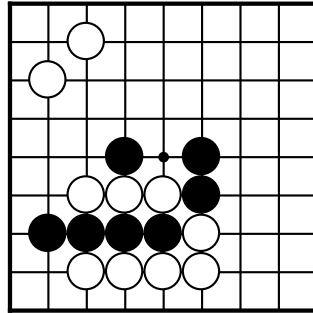
№30

Тема №16. Тэсудзи. Гэта.

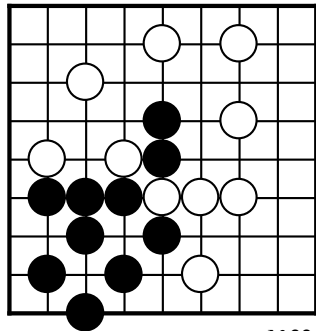
Ход чёрных. Как захватить разрезающие камни белых? 1 ход.



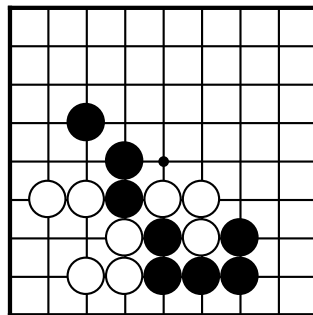
№31



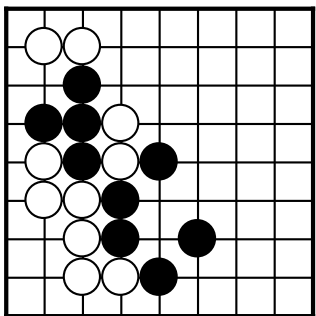
№32



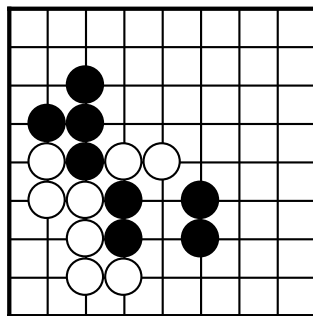
№33



№34



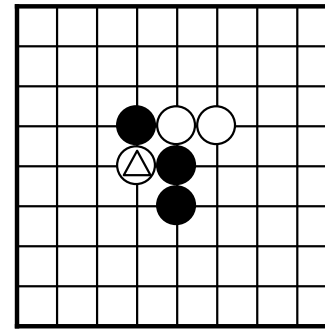
№35



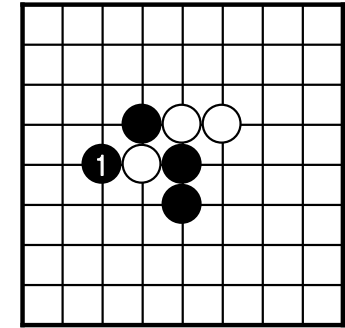
№36

Тема №17. Тэсудзи. Ситё («Лесенка»).

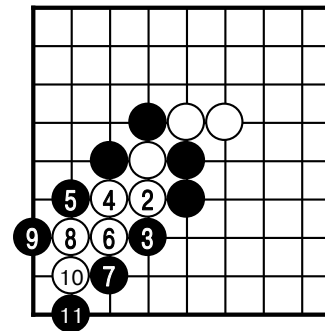
Ситё – способ захвата камней по форме похожий на лесенку (ladder англ.). Ситё и гэта – простые приёмы захвата камней противника. Именно с этих приёмов нужно начинать рассматривать варианты атаки.



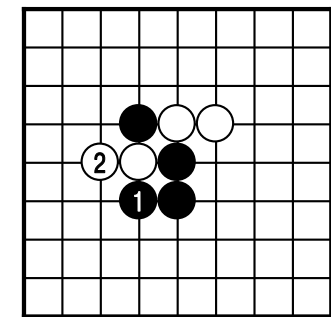
Д.1. У отмеченного камня белых – два дамэ. При правильной атаке этот камень можно поймать.



Д.2. Атэ ч.1 – правильное направление игры.



Д.3. Здесь показан пример работающего ситё. После ч.11 белым деваться некуда.



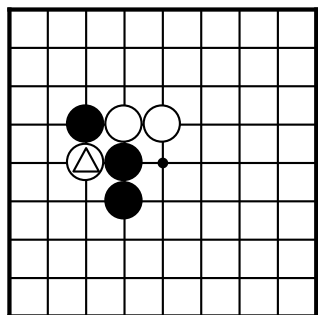
Д.4. Атэ ч.1 с другой стороны – ошибка. Белые удлинятся 2 и в ситё их уже не захватишь.

Если есть выбор между ситё и гэта, выбирайте гэта!

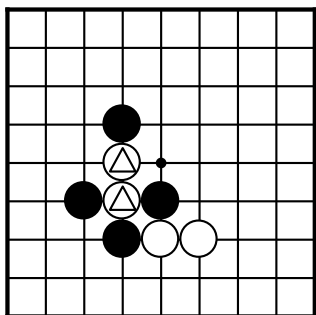
Тема №17. Тэсудзи. Ситё («Лесенка»).

Ход чёрных. Укажите 3 хода.

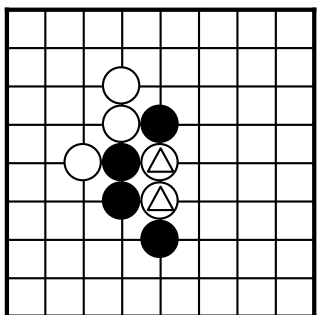
Как захватить отмеченные камни белых, используя ситё?



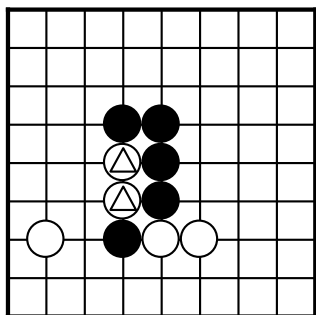
№1



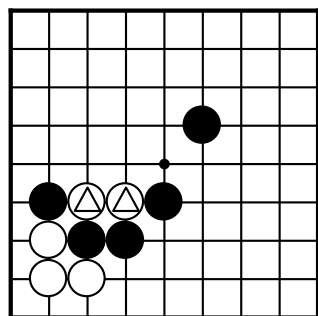
№2



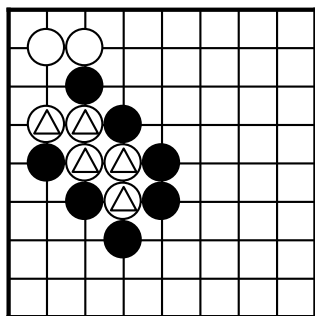
№3



№4



№5

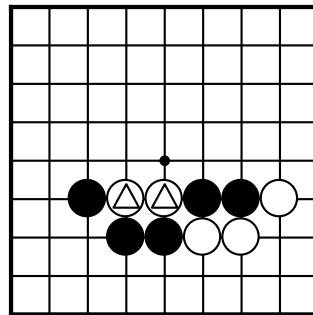


№6

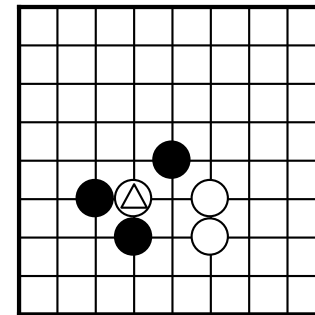
Тема №17. Тэсудзи. Ситё («Лесенка»).

Ход чёрных. Укажите 3 хода.

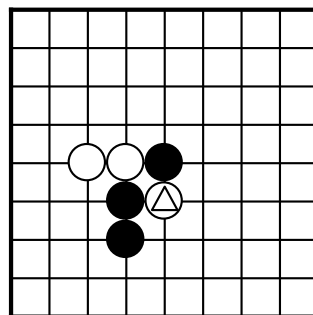
Как захватить отмеченные камни белых, используя ситё?



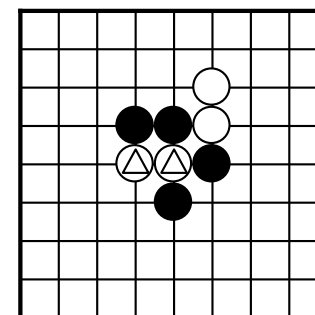
№7



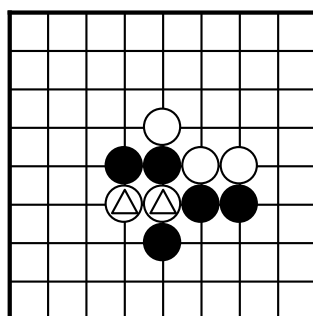
№8



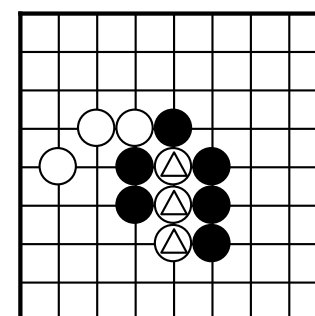
№9



№10



№11

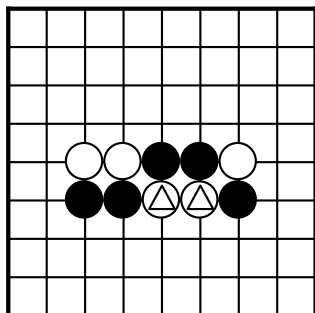


№12

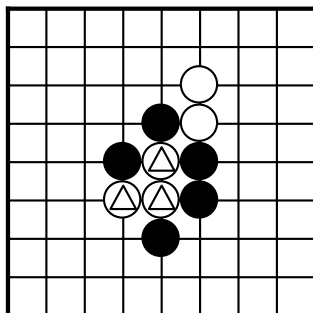
Тема №17. Тэсудзи. Ситё («Лесенка»).

Ход чёрных. Укажите 3 хода.

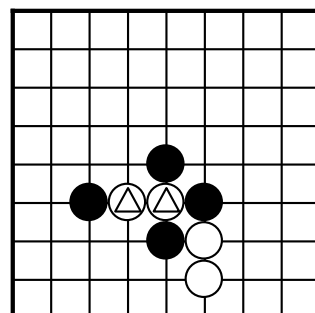
Как захватить отмеченные камни белых, используя ситё?



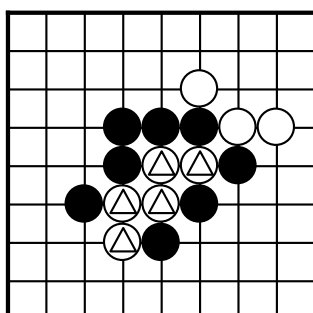
№13



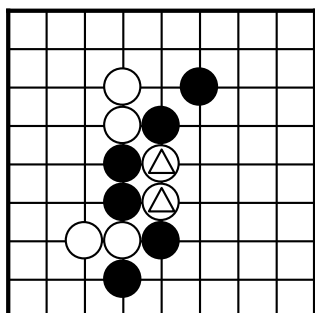
№14



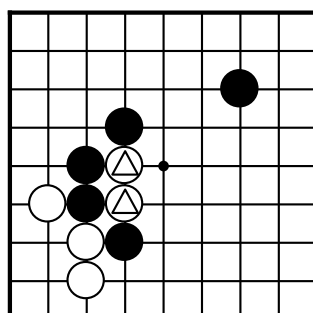
№15



№16



№17

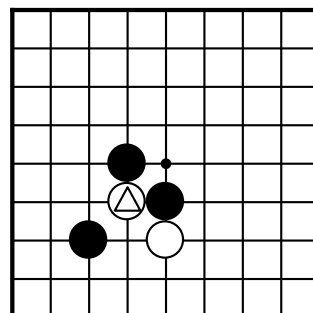


№18

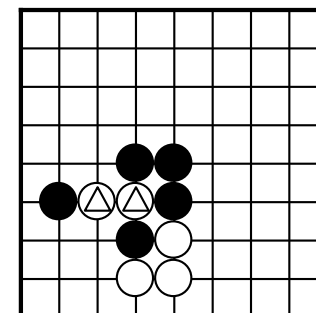
Тема №17. Тэсудзи. Ситё («Лесенка»).

Ход чёрных. Укажите 3 хода.

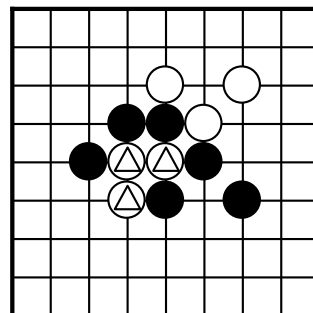
Как захватить отмеченные камни белых, используя ситё?



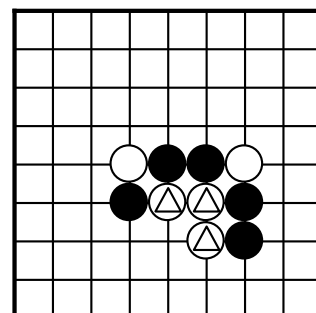
№19



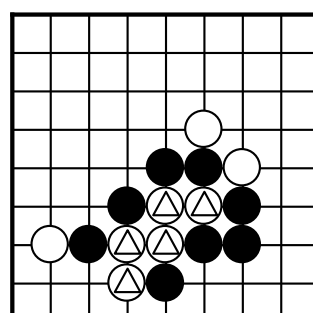
№20



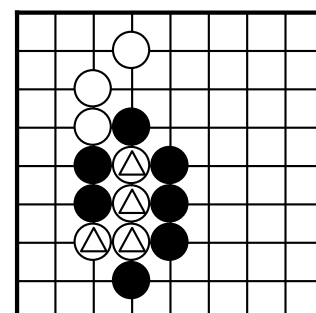
№21



№22



№23

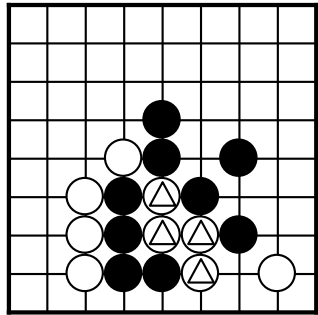


№24

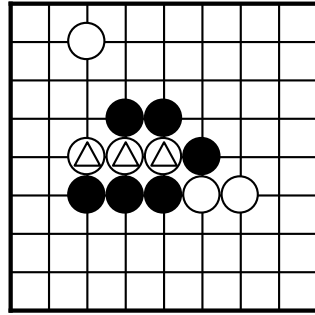
Тема №17. Тэсудзи. Ситё («Лесенка»).

Ход чёрных. Укажите 3 хода.

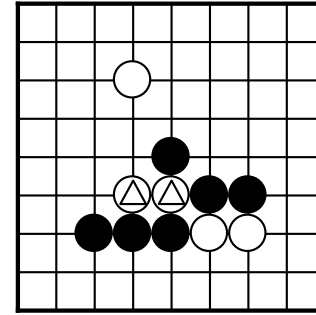
Как захватить отмеченные камни белых, используя ситё?



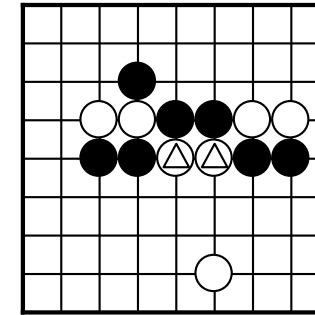
№25



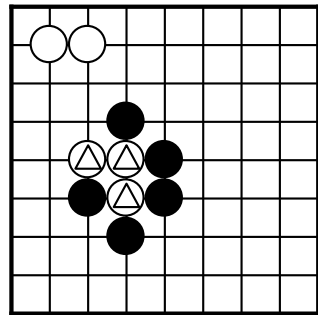
№26



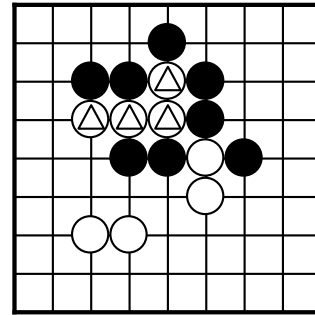
№31



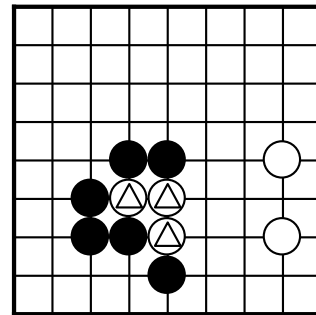
№32



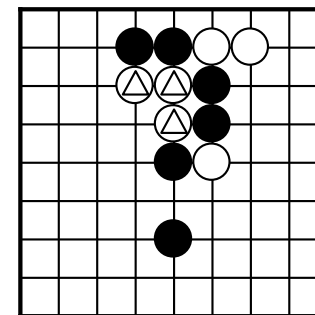
№27



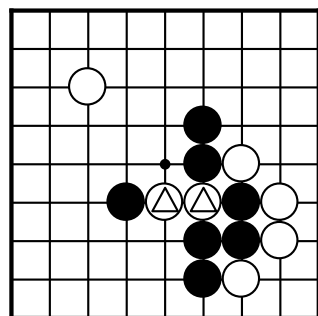
№28



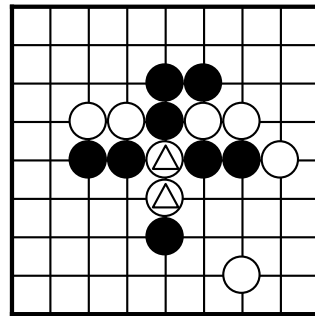
№33



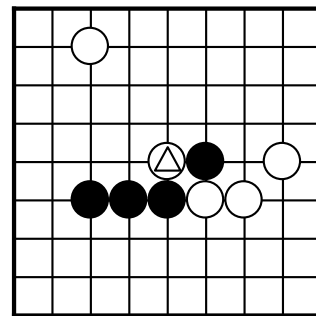
№34



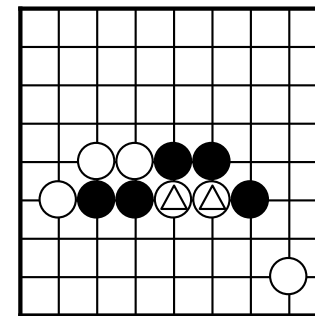
№29



№30



№35



№36

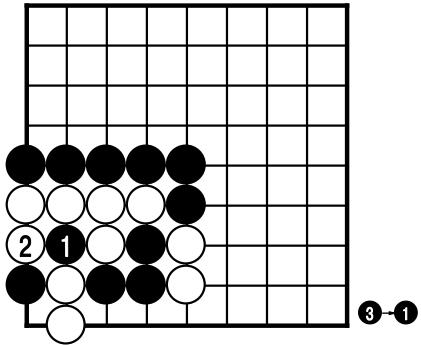
Тема №17. Тэсудзи. Ситё («Лесенка»).

Ход чёрных. Укажите 5 ходов.

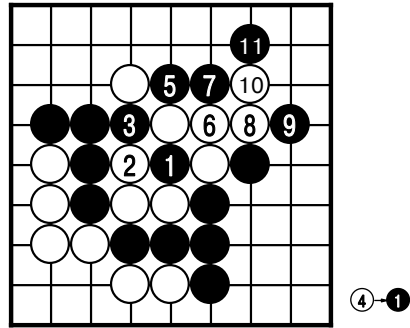
Как захватить отмеченные камни белых, используя ситё?

Тема №18. Хори-коми – жертва одного камня.

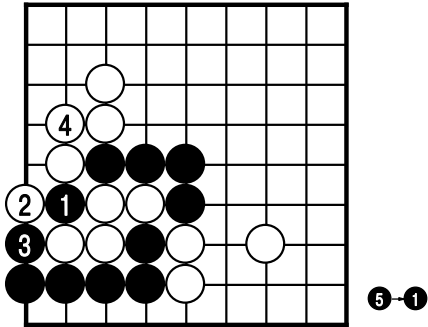
Хори-коми применяется во многих комбинациях. Например, цель хори-коми в тэсудзи – дамэдзумари, в цумэ-го – «ложный глаз».



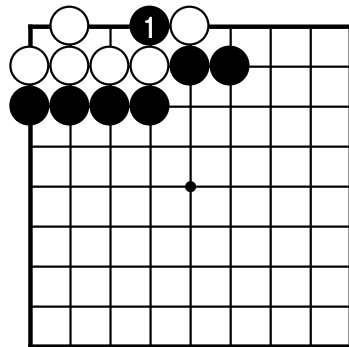
Д.1. Комбинация: хори-коми – «защёлка».



Д.2. Комбинация: хори-коми – «лесенка».



Д.3. Комбинация: хори-коми – оиотоси

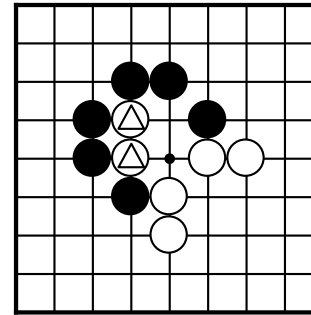


Д.4. Вбрасывание ч.1 не даёт белым построить настоящий глаз.

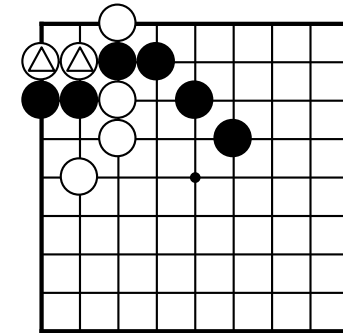
Тема №18. Хори-коми – жертва одного камня.

§.1. Хори-коми – «защёлка». Ход чёрных. 1 ход.

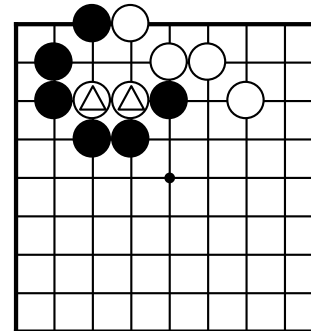
Захватите отмеченные камни белых, используя хори-коми.



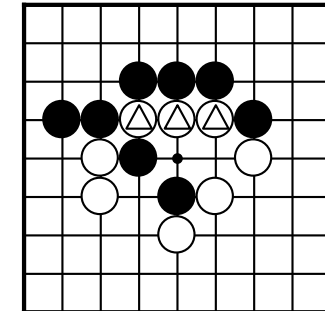
№1



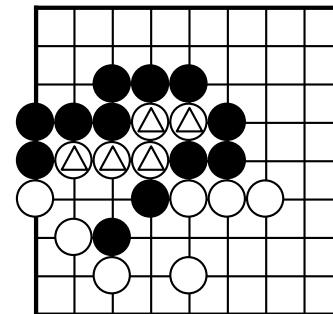
№2



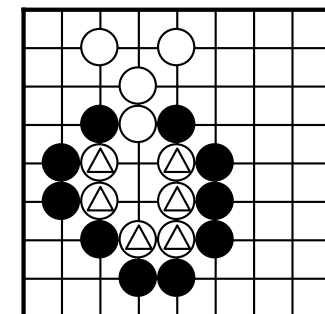
№3



№4

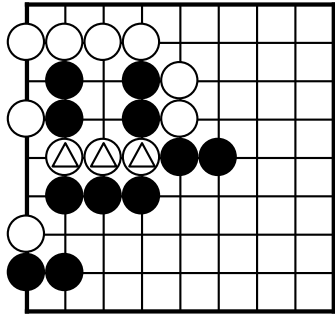


№5

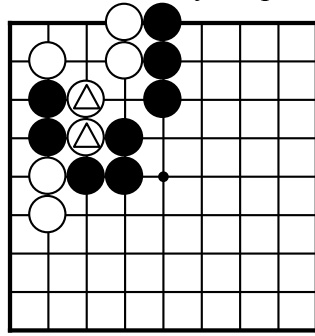


№6

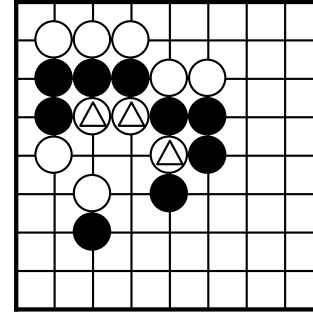
Тема №18. Хори-коми – жертва одного камня.
 §.2. Хори-коми – оиотоси. Ход чёрных. 3 хода.
 Захватите отмеченные камни белых, используя хори-коми.



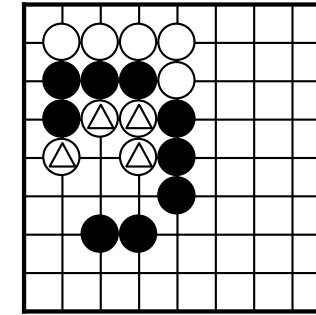
№7



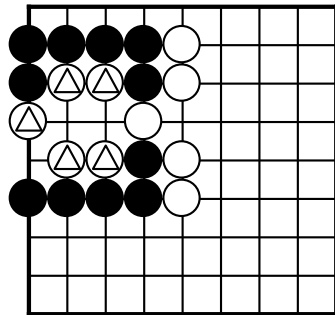
№8



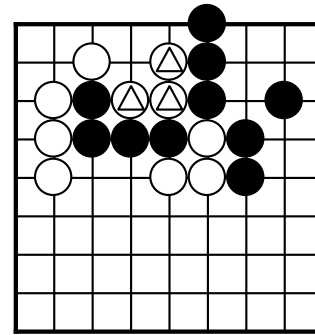
№13



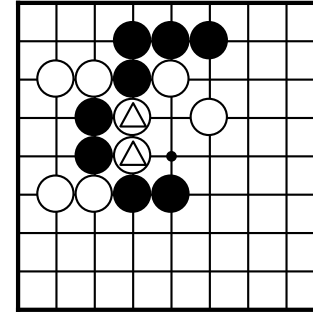
№14



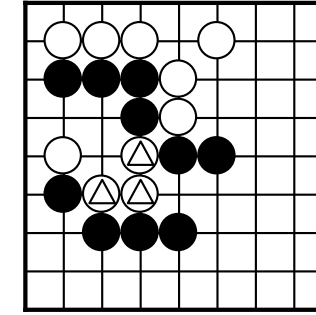
№9



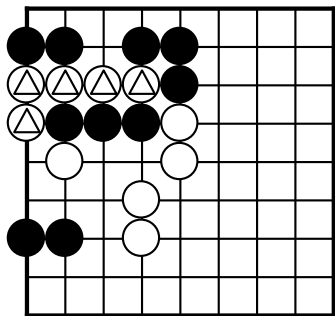
№10



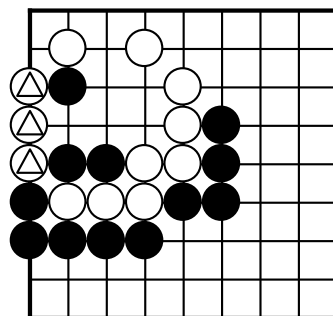
№15



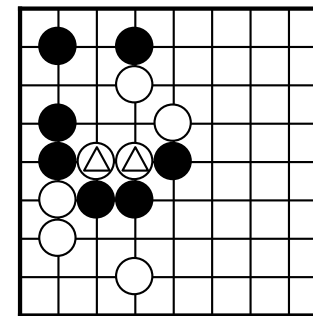
№16



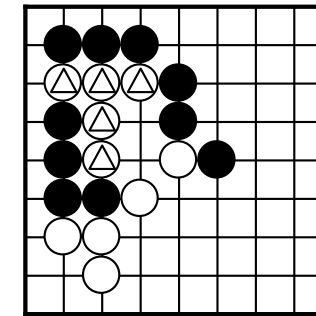
№11



№12



№17



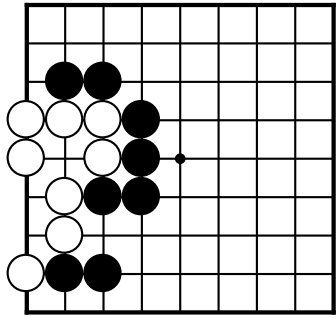
№18

Тема №18. Хори-коми – жертва одного камня.
 §.3. Хори-коми – «лесенка». Ход чёрных. 3 хода.
 Захватите отмеченные камни белых, используя хори-коми.

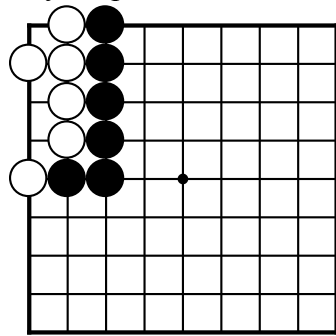
Тема №18. Хори-коми – жертва одного камня.

§.4. Хори-коми – «ложный глаз». Ход чёрных. 1 ход.

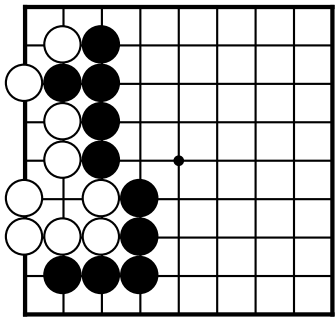
Захватите группу белых, используя хори-коми.



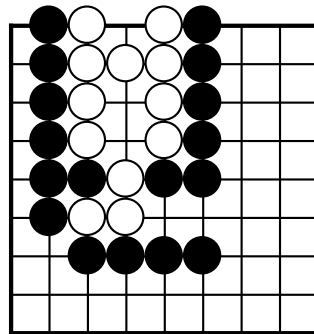
№19



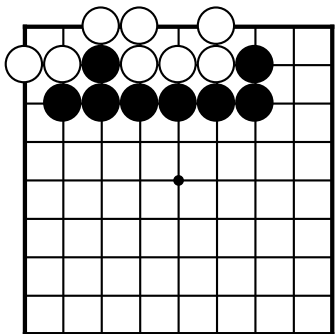
№20



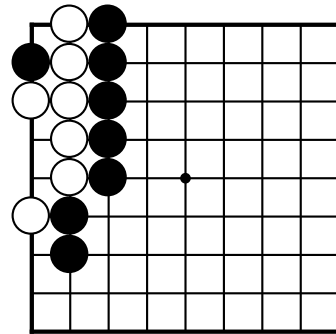
№21



№22



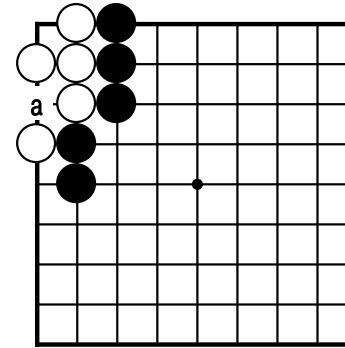
№23



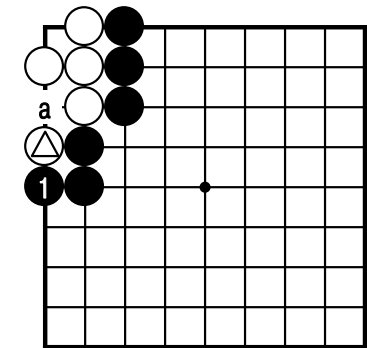
№24

Тема №19. Кагэмэ – «ложный глаз».

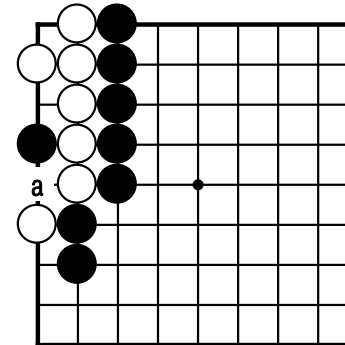
В Теме №18 §.4 вы уже встретились с понятием «ложного глаза». Рассмотрим более подробно подобные позиции.



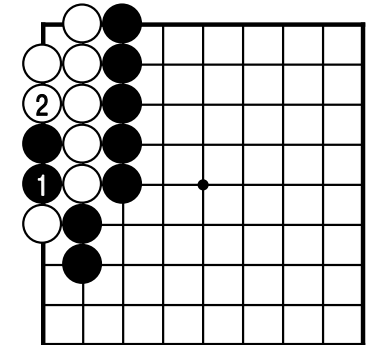
Д.1. В пункт «а» чёрным нельзя играть в данной позиции, но это – «ложный глаз белых, т.к...



Д.2. ...после хода ч.1 отмеченный камень белых в атари, и чёрным можно сыграть в «а».



Д.3. В этой позиции жизнь белой группы зависит от того, кто первый сыграет в «а». Если белые, то они построят живую группу. Если чёрные, то...



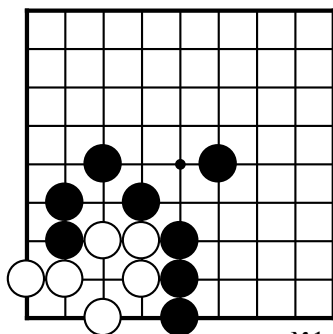
Д.4. ...чёрные играют 1, если белые захватывают два камня, то чёрные снова играют в 1, и у белых – «ложный глаз»



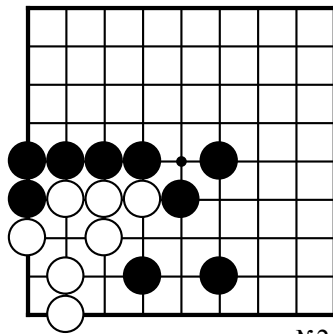
Тема №19. Кагэмэ – «ложный глаз».

Ход чёрных. 1 ход.

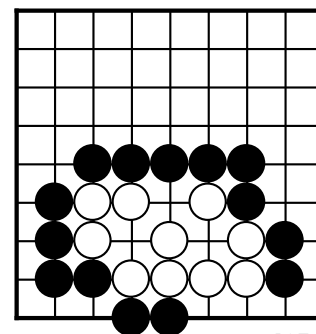
После какого хода у белых образуется «ложный глаз»?



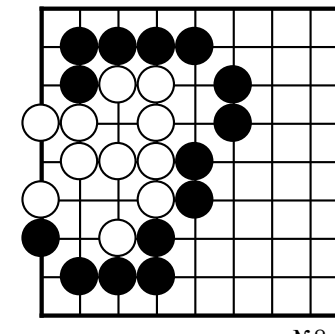
№1



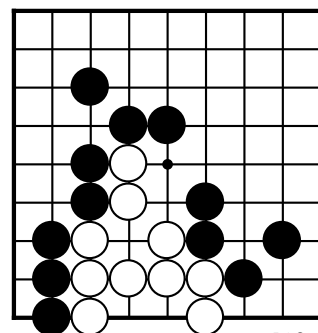
№2



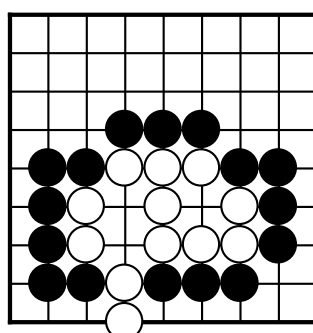
№7



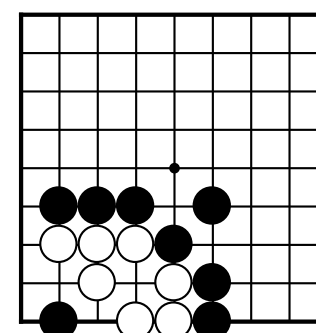
№8



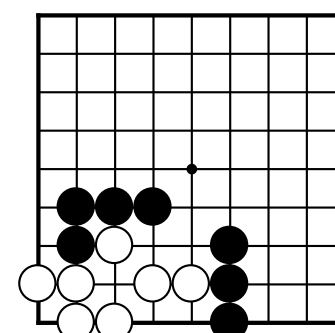
№3



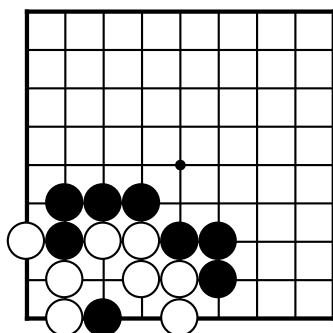
№4



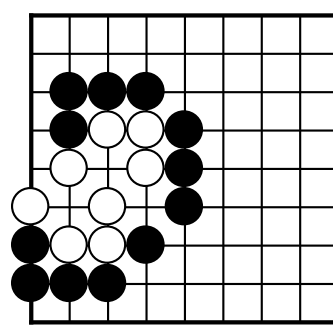
№9



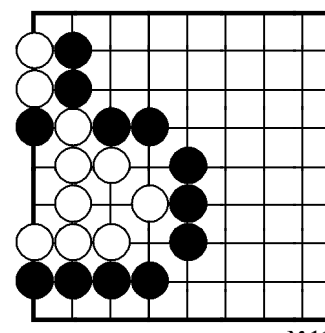
№10



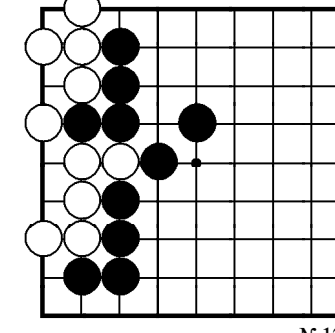
№5



№6



№11



№12

Тема №19. Кагэмэ – «ложный глаз».

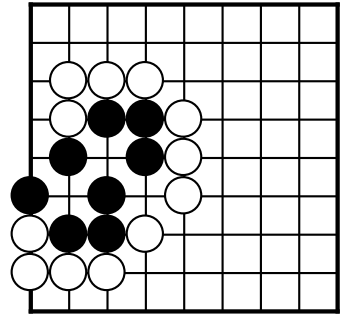
Ход чёрных. 1 ход.

После какого хода у белых образуется «ложный глаз»?

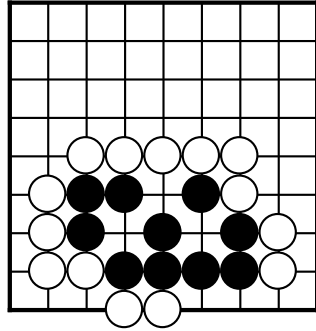
Тема №19. Кагэмэ – «ложный глаз».

Ход чёрных. 1 ход.

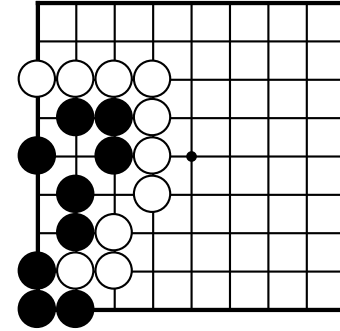
Создайте «настоящий глаз».



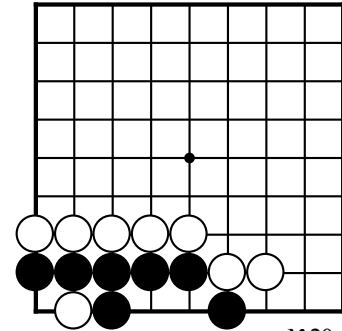
№13



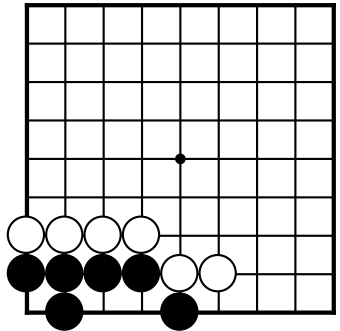
№14



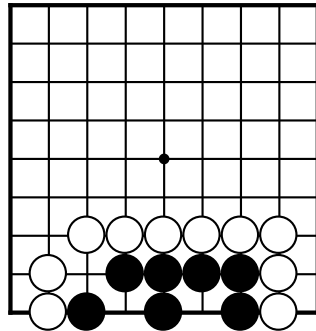
№19



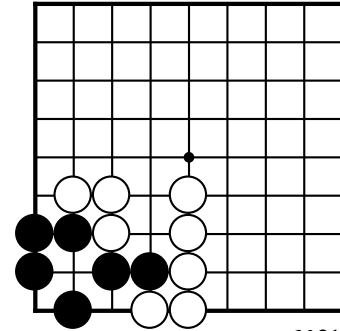
№20



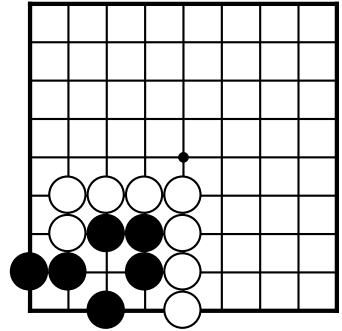
№15



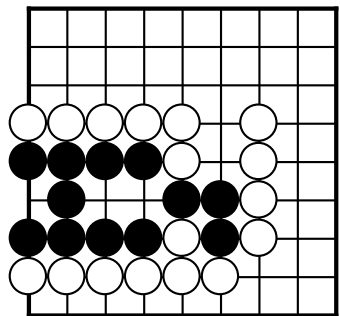
№16



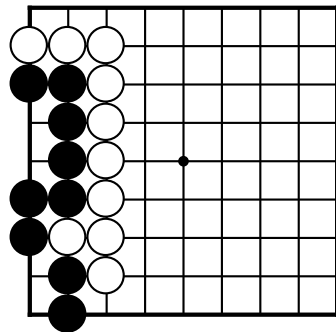
№21



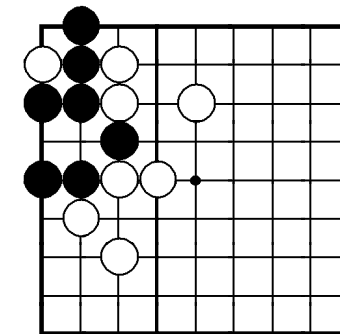
№22



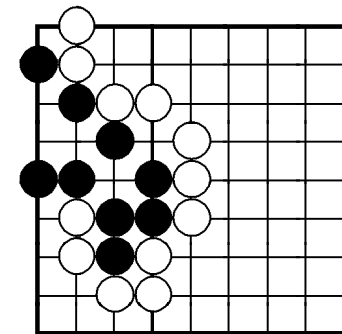
№17



№18



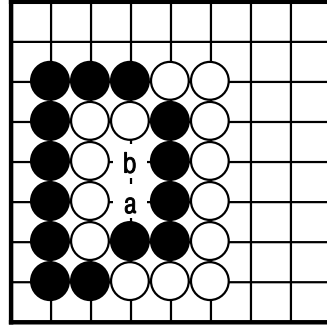
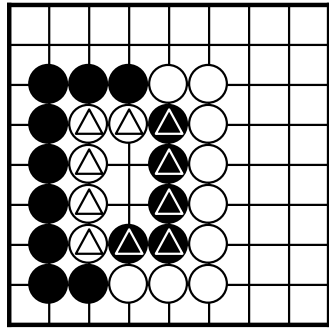
№23



№24

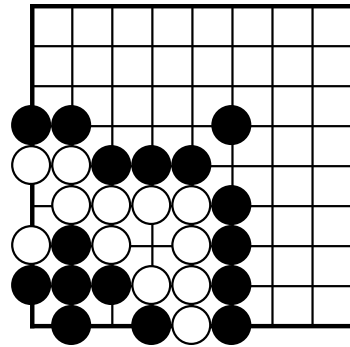
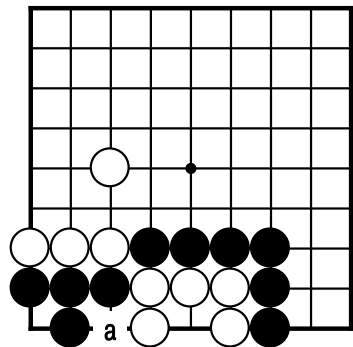
Тема №20. Сэки – обоюдная жизнь.

Ситуация сэки – относится к жизни и смерти групп. Это позиция, когда у групп нет двух глаз, но они живут.



Д.1. Здесь показана ситуация сэки между отмеченными чёрными и белыми камнями. Играть в свободные пункты между группами невыгодно.

Д.2. Если чёрные сыграют «а», то белые ответят в «b» и снимут с доски шесть камней чёрных и наоборот.



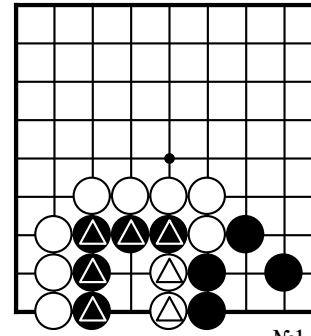
Д.3. Пример сэки между одноглазыми группами. В пункт «а» никому играть не выгодно.

Д.4. Сложный пример. Сэки с двойной ко-борьбой. Не будем останавливаться на этом, но нужно знать, что возможны и такие позиции обоюдной жизни.

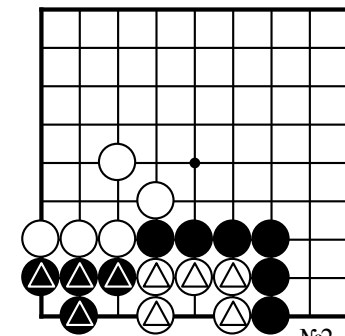
Между безглазыми группами в сэки должно быть два или больше общих дамэ. Между одноглазыми группами в сэки должно быть одно или больше общих дамэ.

Тема №20. Сэки – обоюдная жизнь.

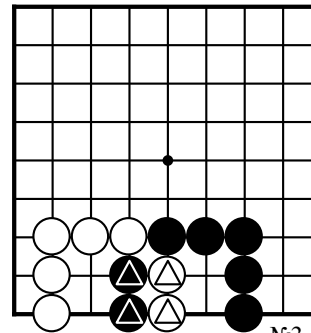
На каких диаграммах сэки между отмеченными камнями?



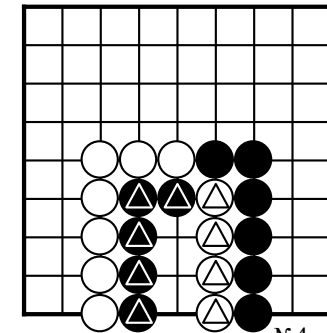
№1



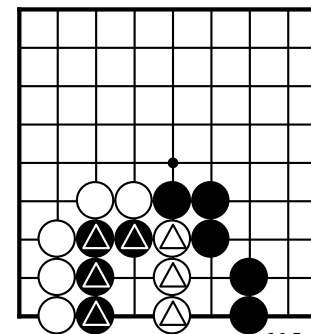
№2



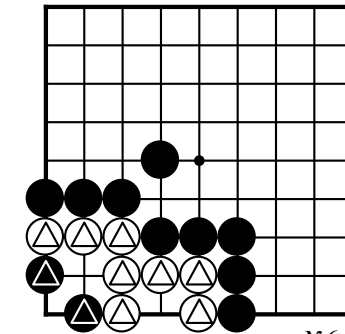
№3



№4

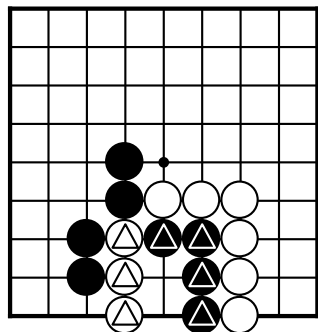


№5

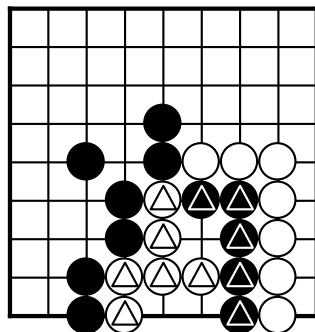


№6

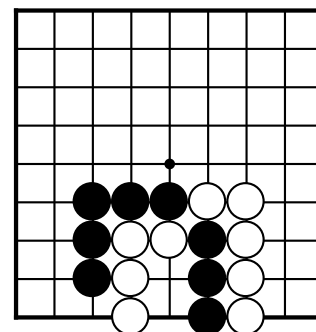
Тема №20. Сэки – обоюдная жизнь.
 Ход чёрных. После какого хода возникает сэки между отмеченными камнями?



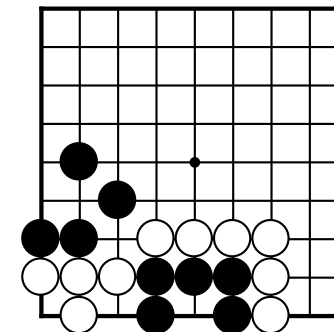
№7



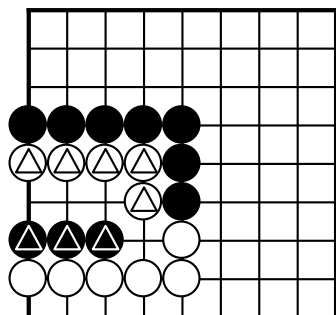
№8



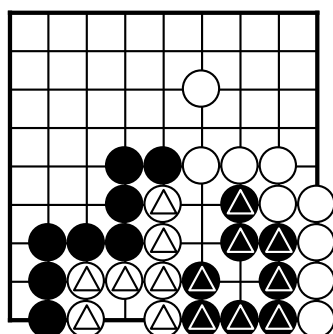
№13



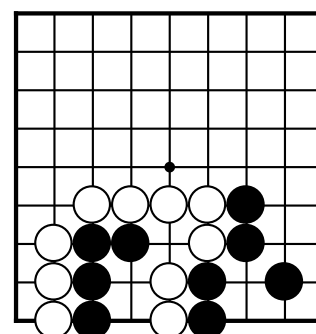
№14



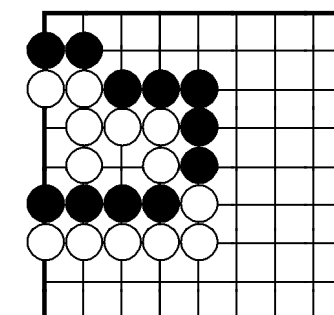
№9



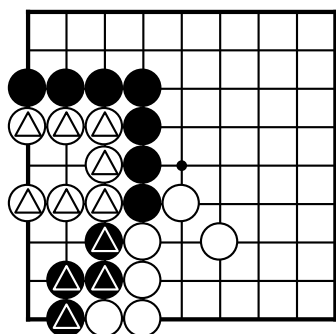
№10



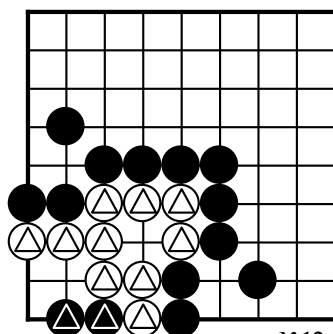
№15



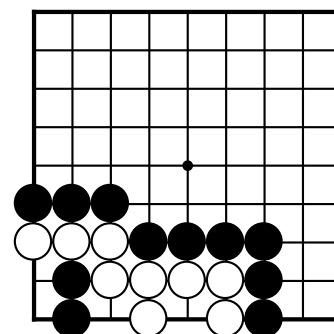
№16



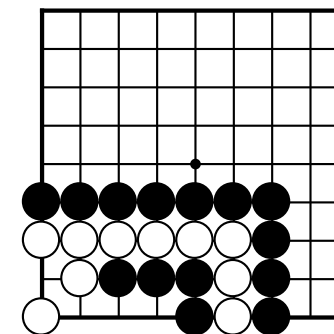
№11



№12



№17



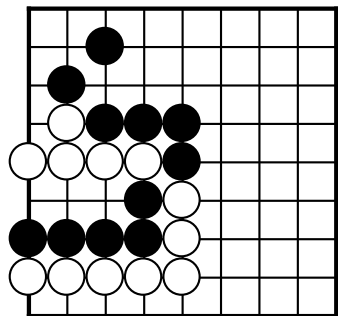
№18

Тема №20. Сэки – обоюдная жизнь.
 Ход чёрных.
 Постройте сэки.

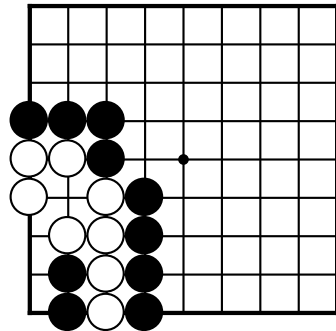
Тема №20. Сэки – обоюдная жизнь.

Ход чёрных.

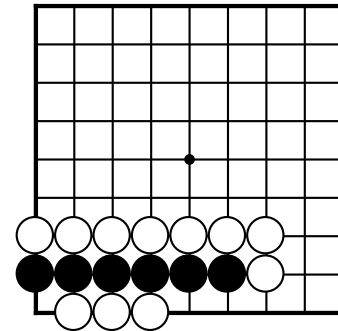
Постройте сэки.



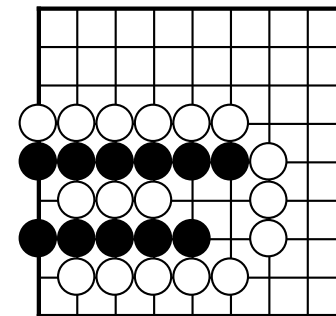
№19



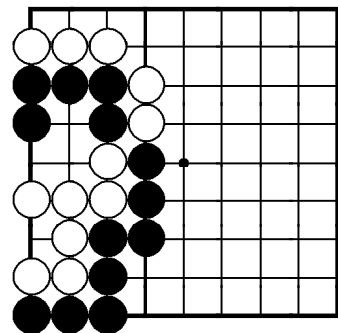
№20



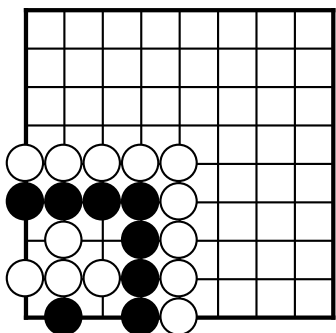
№25



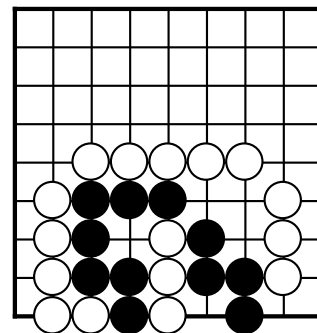
№26



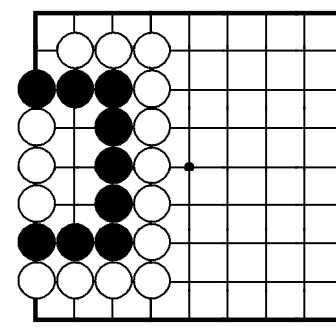
№21



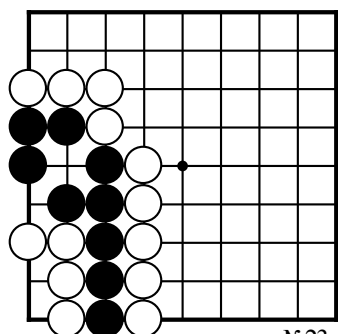
№22



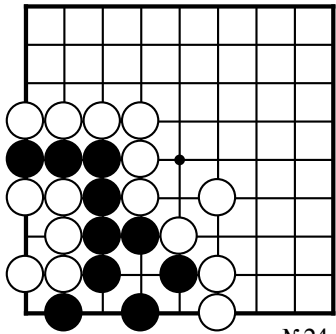
№27



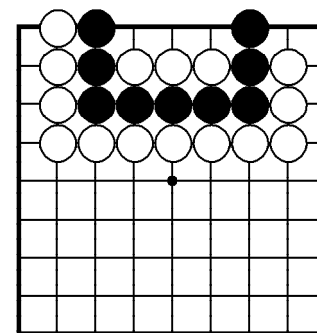
№28



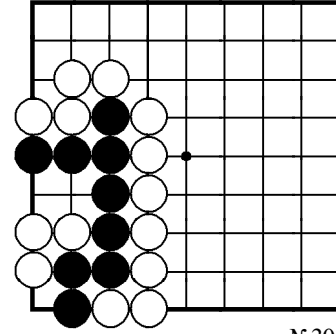
№23



№24



№29



№30

Тема №20. Сэки – обоюдная жизнь.

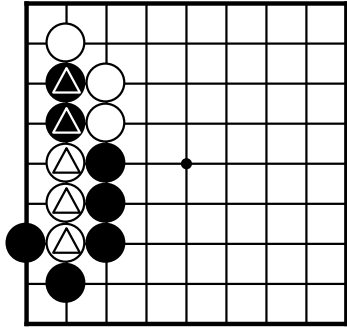
Ход чёрных.

Постройте сэки.

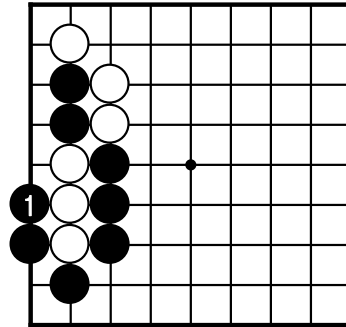
Тема №21. Сэмэй.

Сэмэй – дословный перевод: «нападать друг на друга», а если сказать проще, то «кто кого быстрее съест».

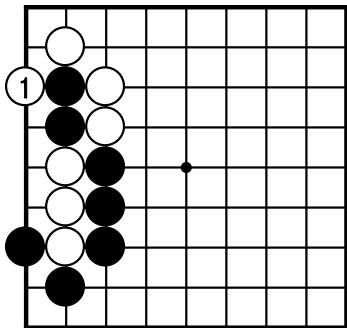
Решающее значение в этом виде борьбы имеет количество дамэ и очередь хода.



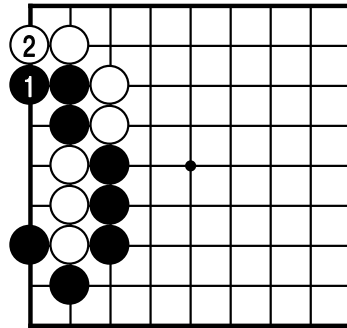
Д.1. У отмеченных белых и чёрных камней – по два дамэ.



Д.2. Если ход чёрных, то они быстрее захватят белых.



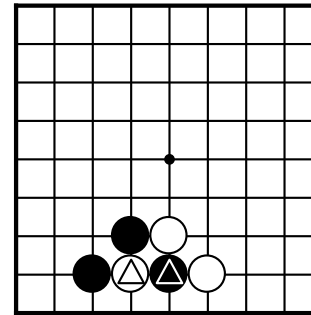
Д.3. И наоборот, при своём ходе белые захватят чёрных и спасут свои камни



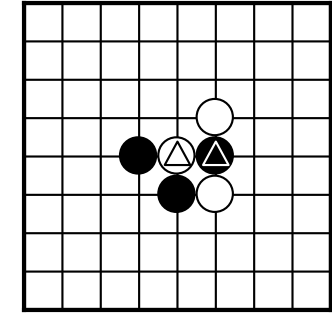
Д.4. Другой ход за чёрных в этой ситуации будет ошибкой.

Тема №21. Сэмэй.

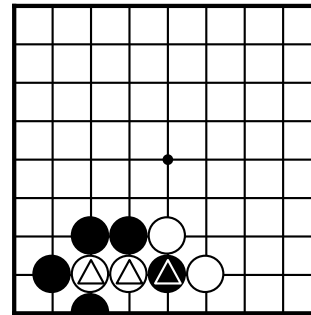
Ход чёрных. Спасите отмеченные камни чёрных, захватив отмеченные камни белых. С какого хода начинать?



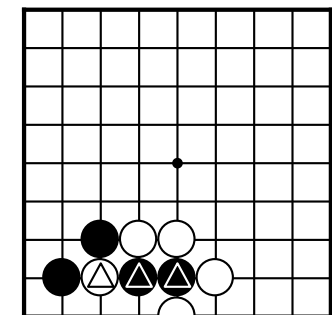
№1



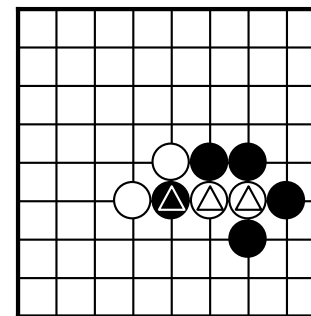
№2



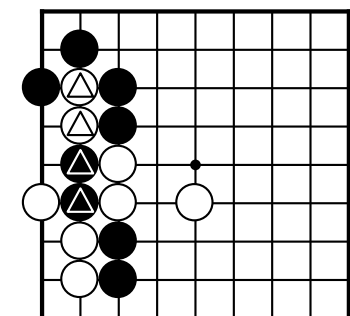
№3



№4



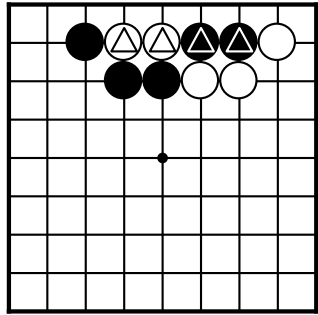
№5



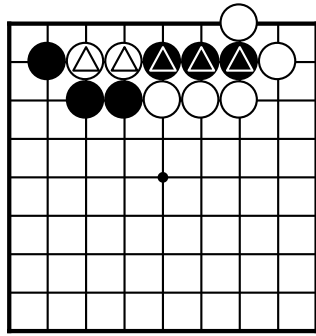
№6

Тема №21. Сэмэй.

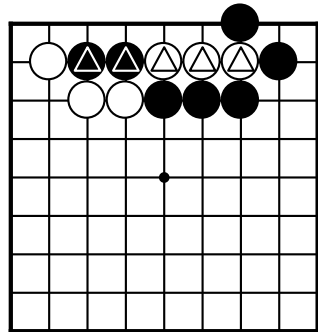
Ход чёрных. Спасите отмеченные камни чёрных, захватив отмеченные камни белых. С какого хода начинать?



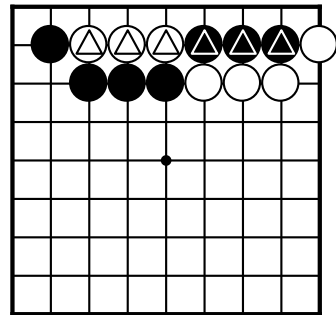
№7



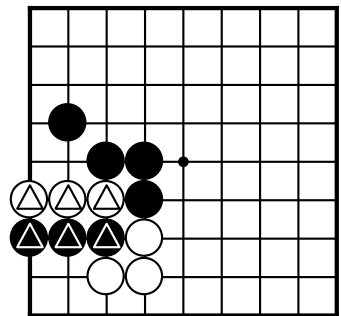
№8



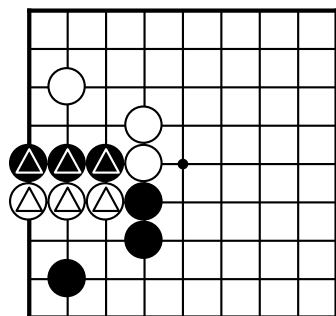
№9



№10



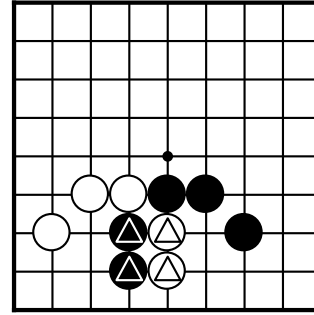
№11



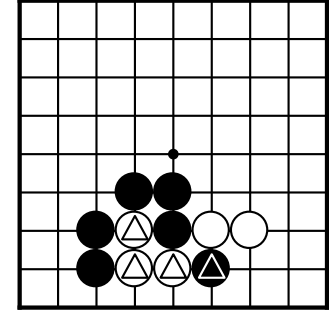
№12

Тема №21. Сэмэй.

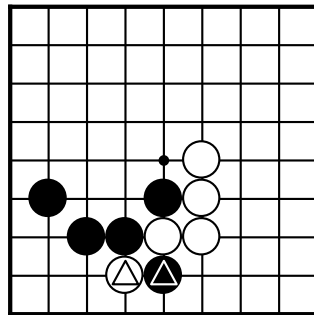
Ход чёрных. Спасите отмеченные камни чёрных, захватив отмеченные камни белых. С какого хода начинать?



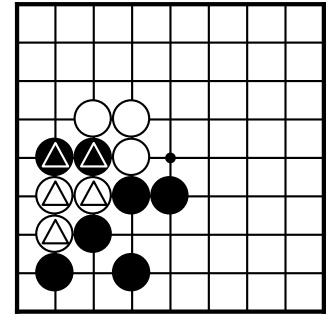
№13



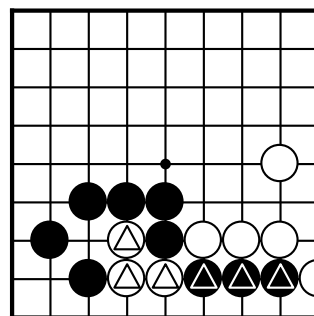
№14



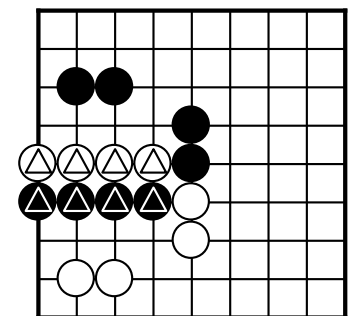
№15



№16



№17

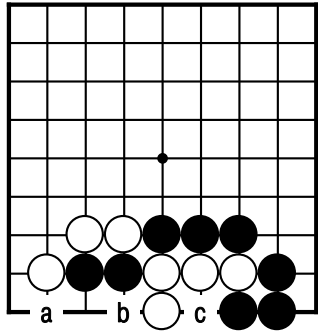


№18

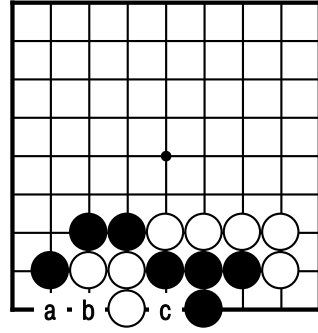
Тема №21. Сэмэй.

Ход чёрных. С какого хода начинать?

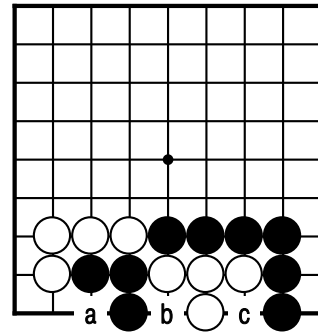
Выберите один ход из предложенных: «а», «b» или «с»?



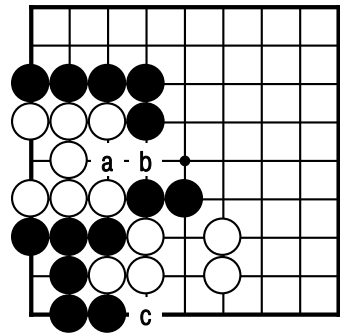
№19



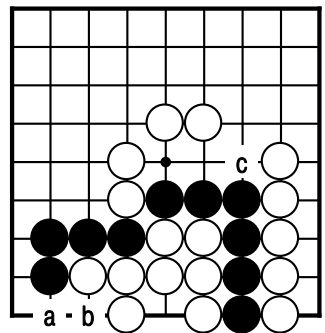
№20



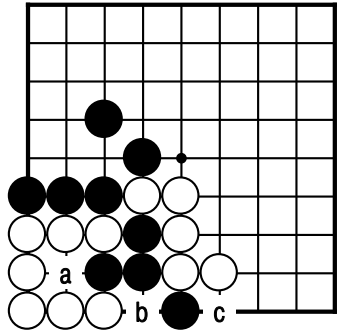
№21



№22



№23

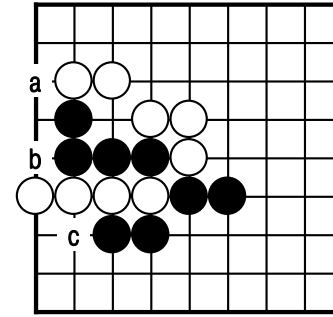


№24

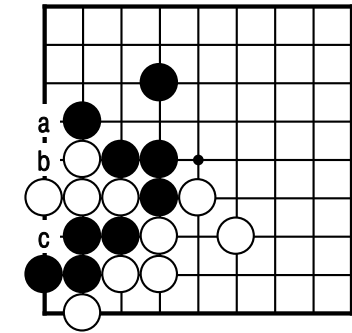
Тема №21. Сэмэй.

Ход чёрных. С какого хода начинать?

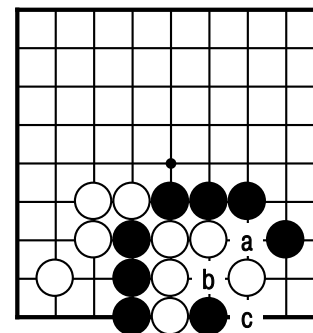
Выберите один ход из предложенных: «а», «b» или «с»?



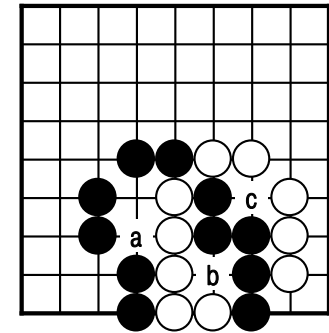
№25



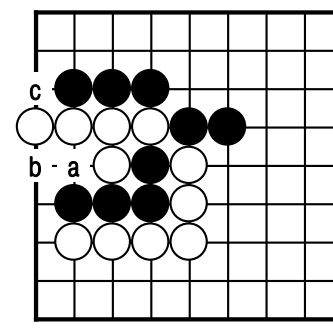
№26



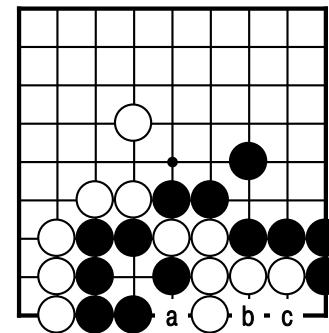
№27



№28



№29

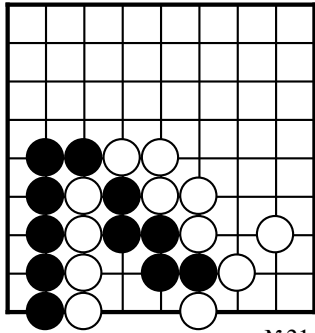


№30

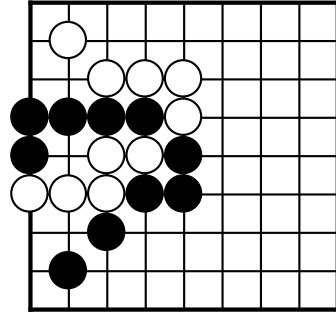
Тема №21. Сэмэй.

Ход чёрных.

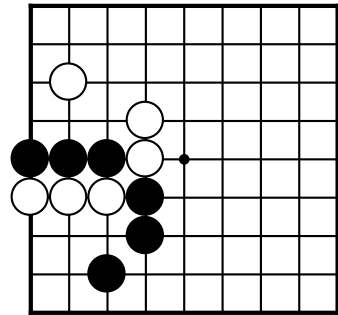
С какого хода начинать захват белых камней?



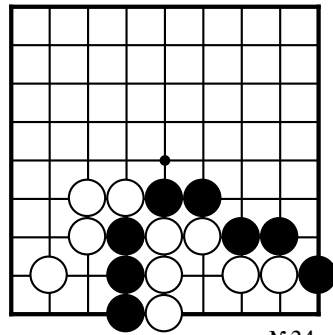
№31



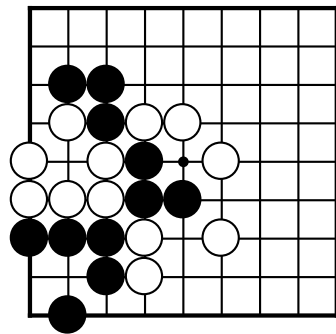
№32



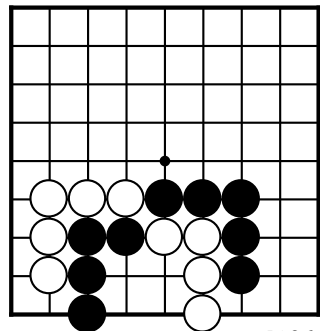
№33



№34



№35

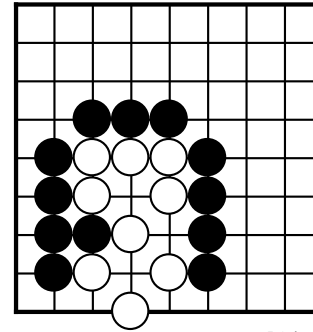


№36

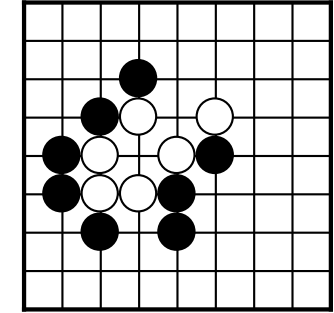
Задачи на повторение

Ход чёрных. Укажите 3 хода.

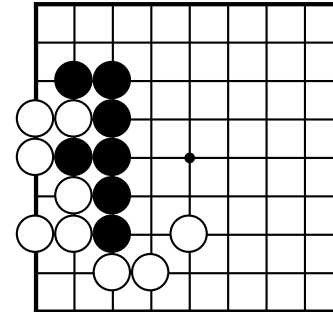
Захватите белые камни, используя **оиготоси**.



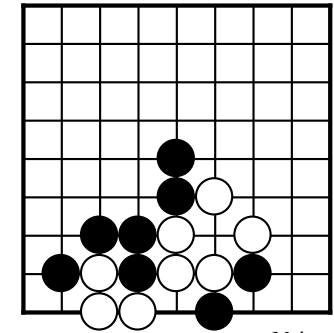
№1



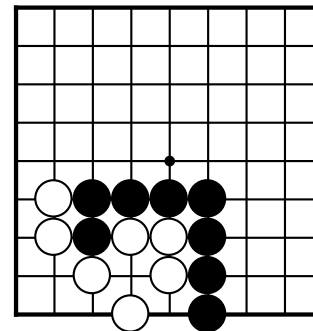
№2



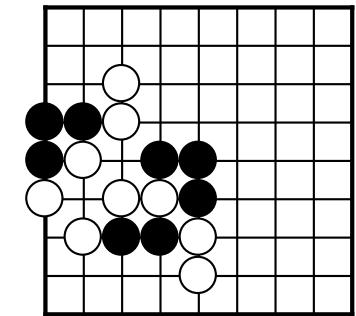
№3



№4

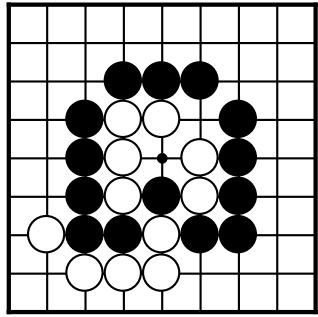


№5

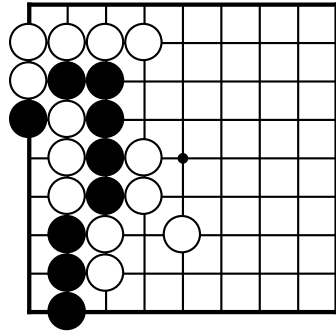


№6

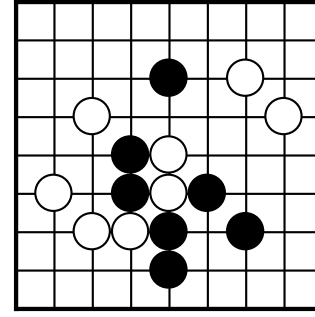
Задачи на повторение
 Ход чёрных. Укажите 3 хода.
 Захватите белые камни, используя «защёлка».



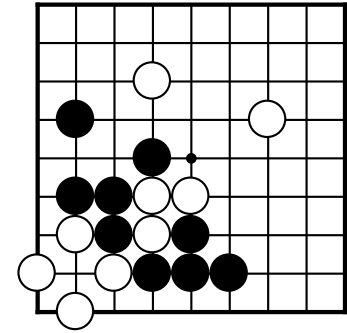
№7



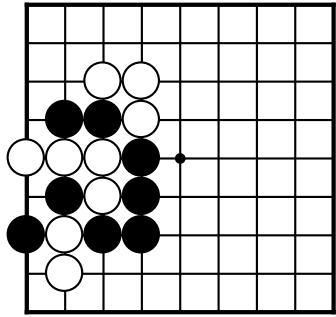
№8



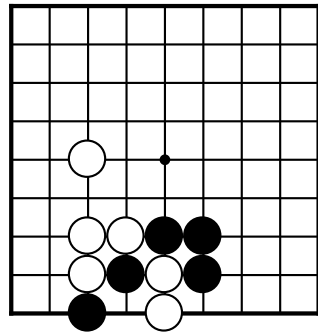
№13



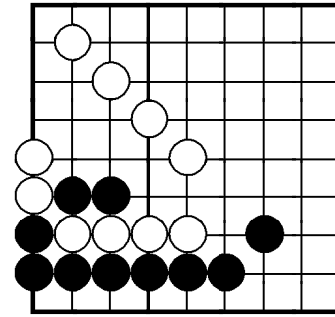
№14



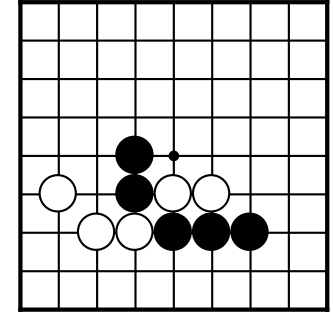
№9



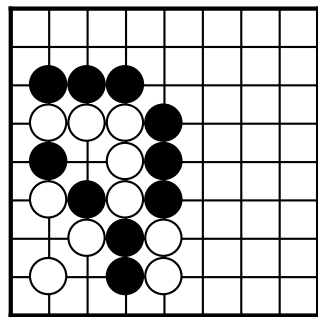
№10



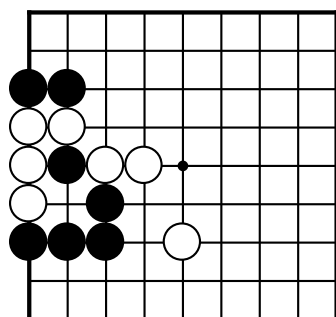
№15



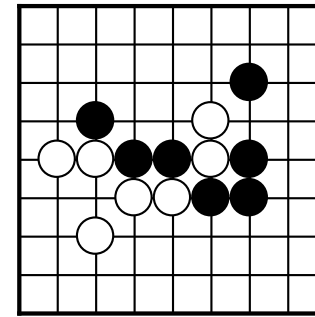
№16



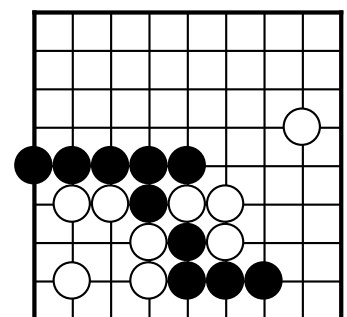
№11



№12



№17

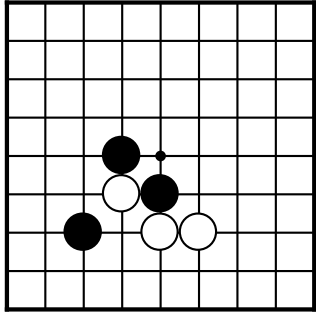


№18

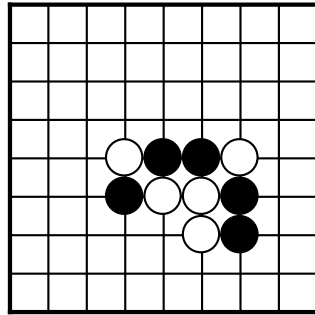
Задачи на повторение
 Ход чёрных. Укажите 3 хода.
 Захватите белые камни, используя гэта.

Задачи на повторение
Ход чёрных. Укажите 3 хода.

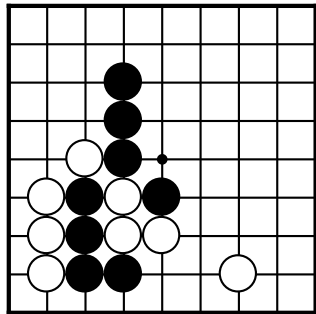
Захватите белые камни, используя «лесенку».



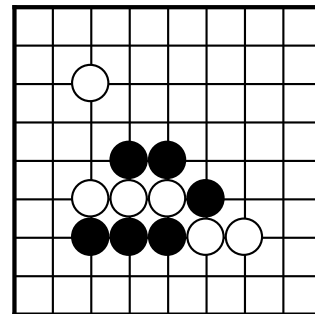
№19



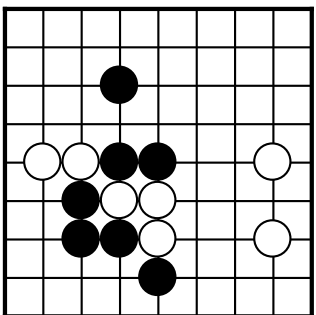
№20



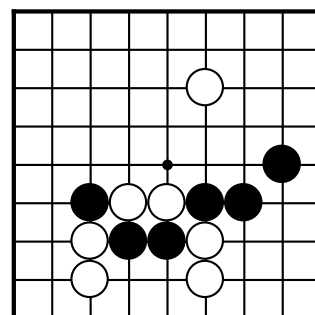
№21



№22



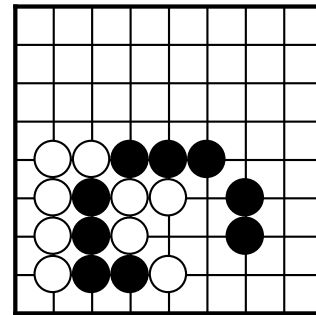
№23



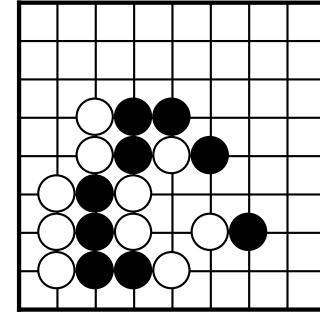
№24

Задачи на повторение
Ход чёрных. Укажите 3 хода.

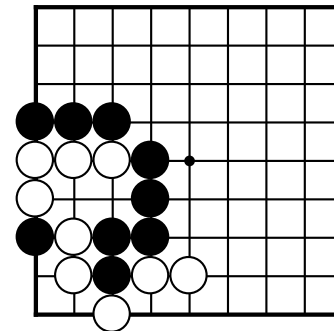
Захватите белые камни, используя хори-коми.



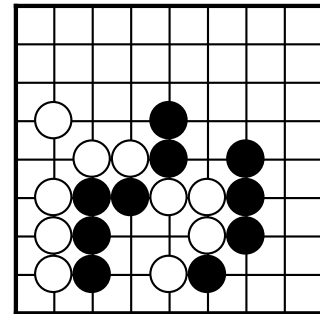
№25



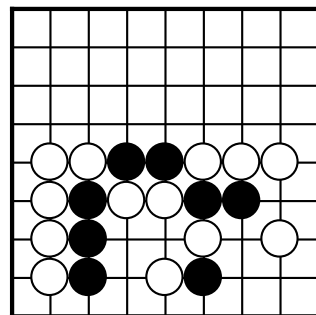
№26



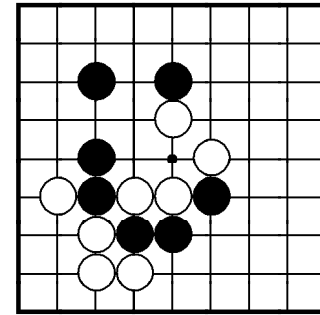
№27



№28

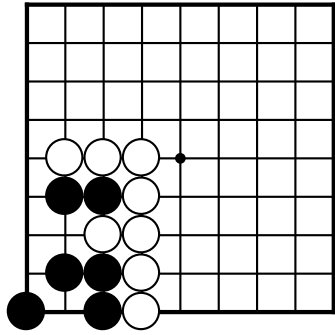


№29

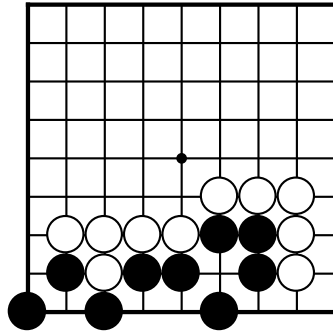


№30

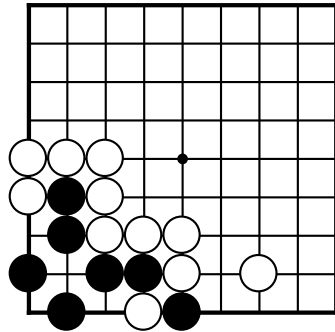
Задачи на повторение
 Ход чёрных. Укажите 1 ход.
 Постройте живую группу.



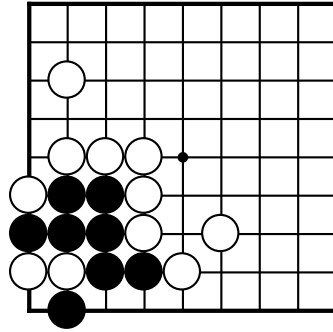
№31



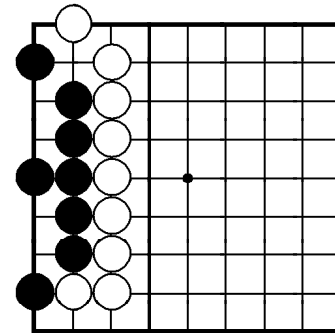
№32



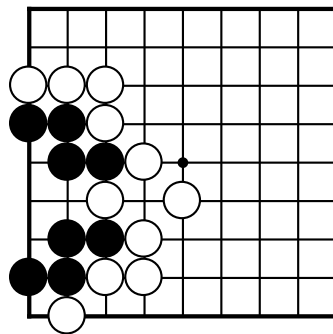
№33



№34

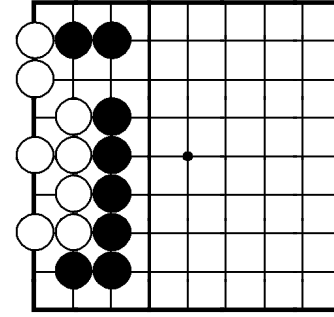


№35

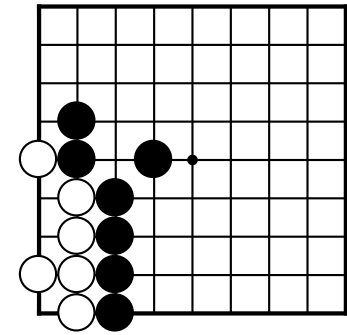


№36

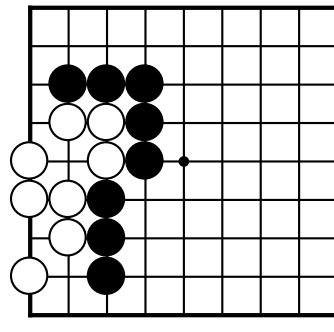
Задачи на повторение
 Ход чёрных. Укажите 1 ход.
 Захватите в плен белую группу.



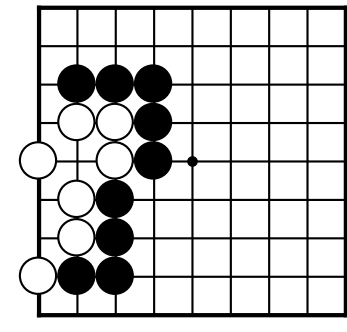
№37



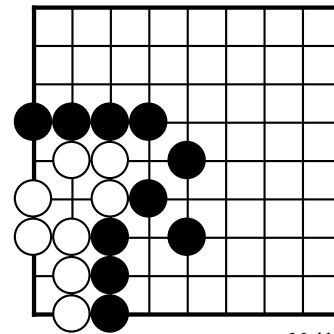
№38



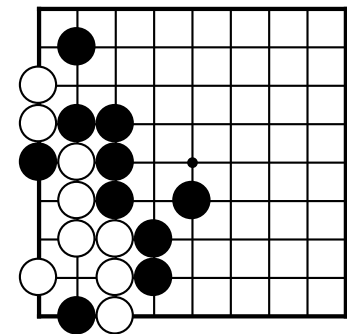
№39



№40

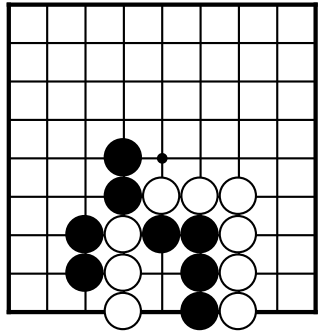


№41

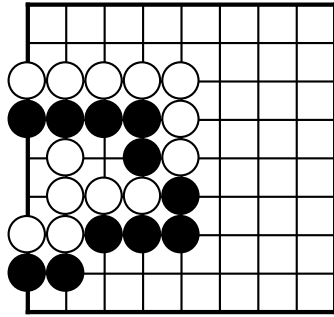


№42

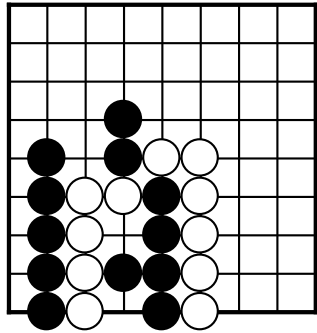
Задачи на повторение
 Ход чёрных. Укажите 1 ход.
 Постройте сэки.



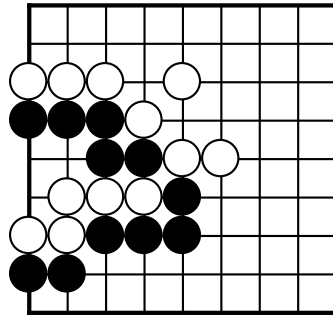
№43



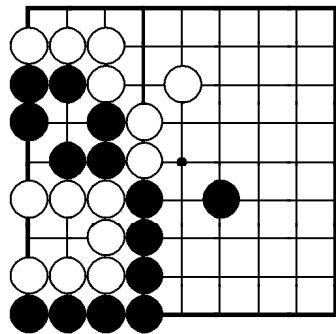
№44



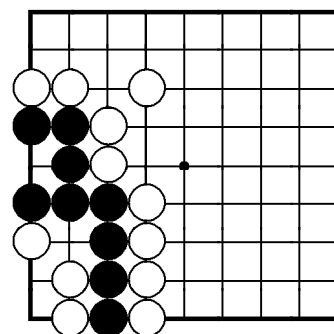
№45



№46

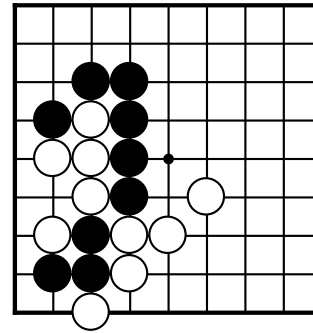


№47

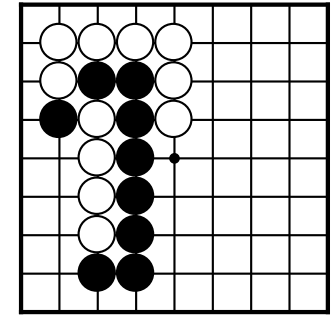


№48

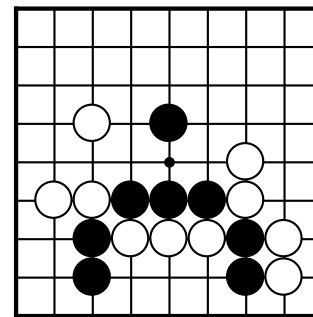
Задачи на повторение
 Ход чёрных. Укажите 3 хода.
 Выиграйте сэмай.



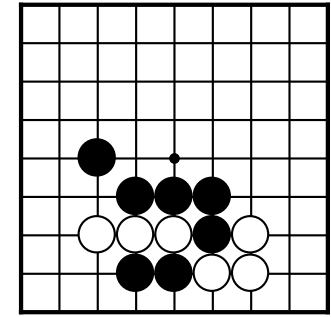
№49



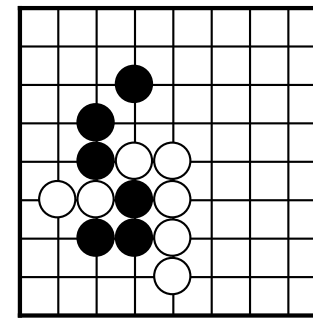
№50



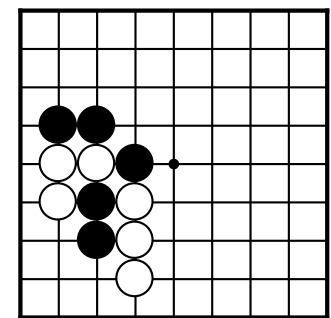
№51



№52



№53



№54

Что вы должны знать:

- как делается ход;
- как захватываются камни;
- какие ходы запрещены;
- как завершается партия;
- как подсчитывается результат.

Что вы должны запомнить из Третьего задачника:

Тэсудзи:

- оиотоси,
- «защёлка»,
- «лесенка»,
- гэта.

Если есть выбор между ситё и гэта, выбирайте гэта!

При выборе приёма захвата камней противника нужно просчитать возможность хори-коми.

Научитесь различать «ложные глаза» и «настоящие глаза».

Помните о сэки – если не выгодно делать ход, не делайте его!

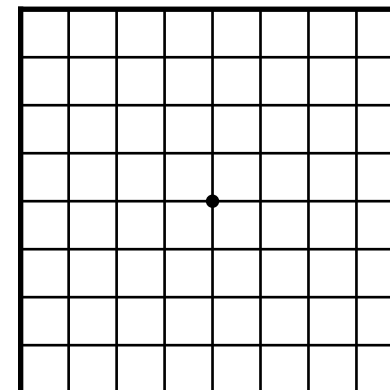
Сэмзай – посчитайте дамэ перед тем как начать сэмзай. Если сэмзай не в вашу пользу, не начинайте его.

Запишите свою партию

Чёрные _____

Белые _____

Дата _____



Чёрные _____

Белые _____

Дата _____

